




Муниципальное общеобразовательное учреждение  
«Яснозоренская средняя общеобразовательная школа  
Белгородского района Белгородской области»

«Согласовано»	«Согласовано»	«Утверждаю»
<p>Руководитель МО  Саблина С.Ф. Протокол № <u>9</u> от « <u>16</u> » июня 2022 г.</p>	<p>Заместитель директора МОУ «Яснозоренская СОШ»  Бронников А.С. « <u>17</u> » июня 2022 г.</p>	<p>Директор МОУ «Яснозоренская СОШ»  Копысова В.А. Приказ № <u>301</u> от « <u>31</u> » августа 2022 г.</p>

**РАБОЧАЯ ПРОГРАММА**

по русскому языку

1 – 4 классов

Рассмотрено на заседании  
педагогического совета  
протокол № 1  
от « 31 » августа 2022 г.

2022 год

## **Планируемые результаты освоения учебного предмета**

Программа обеспечивает достижение выпускниками начальной школы определенных личностных, метапредметных и предметных результатов.

### **Личностные результаты**

1. Формирование чувства гордости за свою Родину, российский народ и историю России; осознание своей этнической и национальной принадлежности, формирование ценностей многонационального российского общества; становление гуманистических и демократических ценностных ориентаций.

2. Формирование целостного, социально ориентированного взгляда на мир в его органичном единстве и разнообразии природы, народов, культур и религий.

3. Формирование уважительного отношения к иному мнению, истории и культуре других народов.

4. Овладение начальными навыками адаптации в динамично изменяющемся и развивающемся мире.

5. Принятие и освоение социальной роли обучающегося, развитие мотивов учебной деятельности и формирование личностного смысла учения.

6. Развитие самостоятельности и личной ответственности за свои поступки, в том числе в информационной деятельности, на основе представлений о нравственных нормах, социальной справедливости и свободе.

7. Формирование эстетических потребностей, ценностей и чувств.

8. Развитие этических чувств, доброжелательности и эмоционально-нравственной отзывчивости, понимания и сопереживания чувствам других людей.

9. Развитие навыков сотрудничества со взрослыми и сверстниками в различных социальных ситуациях, умения не создавать конфликтов и находить выходы из спорных ситуаций.

10. Формирование установки на безопасный, здоровый образ жизни, мотивации к творческому труду, к работе на результат, бережному отношению к материальным и духовным ценностям

Метапредметными результатами изучения курса «Русского языка» является (УУД).

### **Познавательные УУД:**

- Анализировать, сравнивать, классифицировать и обобщать факты и явления. Выявлять причины и следствия простых явлений.

- Строить логическое рассуждение, включающее установление причинно-следственных связей.
- Создавать схематические модели с выделением существенных характеристик объекта.
- Составлять тезисы, различные виды планов (простых, сложных и т.п.). Преобразовывать информацию из одного вида в другой (таблицу в текст и пр.).
- Вычитывать все уровни текстовой информации.
- Уметь определять возможные источники необходимых сведений, производить поиск информации, анализировать и оценивать ее достоверность.

Регулятивные УУД:

- Самостоятельно обнаруживать и формулировать учебную проблему, определять цель учебной деятельности, выбирать тему проекта.
- Выдвигать версии решения проблемы, осознавать конечный результат, выбирать из предложенных и искать самостоятельно средства достижения цели.
- Составлять (индивидуально или в группе) план решения проблемы (выполнения проекта).
- Работая по плану, сверять свои действия с целью и, при необходимости, исправлять ошибки самостоятельно.
- В диалоге с учителем совершенствовать самостоятельно выработанные критерии оценки.

Коммуникативные УУД:

Самостоятельно организовывать учебное взаимодействие в группе (определять общие цели, распределять роли, договариваться друг с другом и т.д.).

## **Предметные**

1. Формирование первоначальных представлений о единстве и многообразии языкового и культурного пространства России, о языке как основе национального самосознания.

2. Понимание обучающимися того, что язык представляет собой явление национальной культуры и основное средство человеческого общения; осознание значения русского языка как государственного языка Российской Федерации, языка межнационального общения.

3. Сформированность позитивного отношения к правильной устной и письменной речи как показателям общей культуры и гражданской позиции человека.

4. Овладение первоначальными представлениями о нормах русского языка (орфоэпических, лексических, грамматических, орфографических, пунктуационных) и правилах речевого этикета.

5. Формирование умения ориентироваться в целях, задачах, средствах и условиях общения, выбирать адекватные языковые средства для успешного решения коммуникативных задач при составлении несложных монологических высказываний и письменных текстов.

6. Осознание безошибочного письма как одного из проявлений собственного уровня культуры, применение орфографических правил и правил постановки знаков препинания при записи собственных и предложенных текстов. Владение умением проверять написанное.

7. Овладение учебными действиями с языковыми единицами и формирование умения использовать знания для решения познавательных, практических и коммуникативных задач.

8. Освоение первоначальных научных представлений о системе и структуре русского языка: фонетике и графике, лексике, словообразовании (морфемике), морфологии и синтаксисе; об основных единицах языка, их признаках и особенностях употребления в речи;

9. Формирование умений опознавать и анализировать основные единицы языка, грамматические категории языка, употреблять языковые единицы адекватно ситуации речевого общения.

В результате изучения предмета «Русский язык» обучающиеся

### **1 класса**

#### **научатся:**

- различать звуки и буквы;
- характеризовать звуки русского языка (гласные ударные/безударные; согласные твердые/мягкие, парные/непарные твердые и мягкие; согласные звонкие/глухие, парные/непарные звонкие и глухие);
- знать последовательность букв в русском алфавите, пользоваться алфавитом для упорядочивания слов;
- определять (уточнять) написание слова по орфографическому словарю учебника;
- безошибочно списывать текст объемом 25—30 слов;
- писать под диктовку тексты объемом 25—30 слов в соответствии с изученными правилами правописания;

- проверять собственный и предложенный тексты, находить и исправлять орфографические и пунктуационные ошибки;
- проводить частичный фонетико-графический (звуко-буквенный) разбор слова самостоятельно и с помощью учителя, оценивать правильность проведения фонетико-графического (звуко-буквенного) разбора;
  - находить при сомнении в правильности постановки ударения или произношения слова ответ самостоятельно (по словарю учебника) или обращаться за помощью (к учителю, родителям и др.).
- выражать собственное мнение, аргументировать его с учетом ситуации общения;

**получат возможность научиться:**

- подбирать синонимы (без определения) для устранения повторов в тексте;
- подбирать антонимы (без определения) для точной характеристики предметов при их сравнении;
- различать употребление в тексте слов в прямом и переносном значении (простые случаи);
- классифицировать предложения по цели высказывания, находить повествовательные/побудительные/вопросительные предложения;
- определять восклицательную/невосклицательную интонацию предложения;
- осознавать место возможного возникновения орфографической ошибки;
- подбирать примеры с определенной орфограммой;
- создавать тексты по предложенному заголовку;
- подробно или выборочно пересказывать текст;
- составлять устный рассказ на определенную тему;
- анализировать и корректировать тексты с нарушенным порядком предложений, находить в тексте смысловые пропуски.

**2 класса**

**научатся:**

- каллиграфически правильно писать слова, предложения, тексты из 35 – 45 слов без пропусков, вставок, искажений букв;
- делить слова на слоги, выделять ударный слог, переносить слова по слогам;
- обозначать на письме мягкость согласных буквами *е, ё, ю, я* и мягким знаком (*Ь*);
- писать заглавную букву в именах, фамилиях людей, в названиях городов, деревень, кличках животных;
- писать слова с сочетаниями *ЖИ, ШИ, ЧА, ЩА, ЧУ, ЩУ, ЧК, ЧН, ЧТ*;
- правильно обозначать буквами парные звонкие и глухие согласные на конце слов (*ряд, воз*), безударные гласные и двусложных словах (*мячи, река, окно*);

- писать слова с двойными согласными типа *Анна, группа, класс, суббота*, слова с разделительным мягким знаком (ь), слова с непроверяемым написанием, указанные в программе 2 класса;
- писать отдельно предлоги со словами;
- производить фонетический разбор: делить слова на слоги, определять ударный слог, последовательность звуков и букв в словах типа *конь, сова, стриж*;
- правильно ставить вопрос к слову и по вопросу определять слова, обозначающие предмет, признак предмета, действие предмета;
- различать слова, отвечающие на вопрос *кто?*, и слова, отвечающие на вопрос *что?*;
- устанавливать связь слов в предложении из 3 – 4 слов, выделять подлежащее и сказуемое;
- составлять предложение из слов, устанавливая между ними связь по вопросам;
- употреблять заглавную букву в начале предложения, ставить точку, вопросительный и восклицательный знак в конце;

#### **получат возможность научиться:**

- распознавать простое распространённое и нераспространённое предложения;
- определять тему текста и озаглавливать его с опорой на тему;
- делить сплошной текст на предложения (3 -4 предложения);
- устанавливать связь по смыслу между частями текста (восстанавливать деформированный повествовательный текст из трёх частей);
- писать изложение (по вопросам) текста из 30 – 45 слов;
- составлять и записывать текст из 3 – 5 предложений на заданную тему или по наблюдениям, по ситуации;
- употреблять при записи текста красную строку.

### **3 класса**

#### **научатся:**

- применять способы проверки и правописания слов с безударными гласными, парными, непроизносимыми, двойными согласными, с суффиксами **-ек, -ик**, с изученными приставками;
- правописанию сложных слов и глаголов с **не**;
- написанию слов с непроверяемыми орфограммами;
- письму под диктовку текстов (55-60 слов) с изученными орфограммами и пунктограммами.
- называть и определять главные и второстепенные члены предложения;
- называть и определять имена существительные, имена прилагательные, глаголы, местоимения и их основные лексико-грамматические признаки;
- называть и определять корень, приставку, суффикс, окончание;
- называть и определять сложные слова;

### **получат возможность научиться:**

- характеризовать имена существительные, имена прилагательные, глаголы по их лексико-грамматическим признакам;
- составлять устный рассказ на определённую тему с использованием разных типов речи: описание, повествование, рассуждение; корректировать тексты с нарушениями логики изложения, речевыми недочётами;
- различать главные и второстепенные члены предложения;
- различать распространённые и нераспространённые предложения;
- различать значимые части слова: корень, приставку, суффикс, окончание;
- различать однокоренные слова и разные формы одного и того же слова;
- понимать особенности употребления разделительных мягкого и твёрдого знаков.

### **4 класса**

#### **научатся:**

- различать основные языковые средства: слова, словосочетания, предложения, текста;
- различать и называть: а) значимые части слова (корень, приставка, суффикс, окончание); б) части речи, включая личные местоимения; в) основные типы предложений по цели высказывания и по эмоциональной окрашенности: вопросительные, повествовательные, побудительные, восклицательные;
- применять при письме правила орфографические (правописание падежных окончаний имен существительных, имен прилагательных, местоимений, личных окончаний глаголов, употребление мягкого знака после шипящих в глаголах), пунктуационные (употребление знаков препинания в конце предложения, запятой в предложениях с однородными второстепенными членами предложения);
- практически использовать знания алфавита при работе со словарем;
- выявлять слова, значение которых требует уточнения;
- определять значение слова по тексту или уточнять с помощью толкового словаря;
- различать родственные (однокоренные) слова и формы слова;
- определять грамматические признаки имен существительных, имён прилагательных, глаголов;
- находить в тексте личные местоимения, предлоги, союзы и, а, но, частицу не при глаголах;
- различать произношение и написание слов, находить способ проверки написания слова и выбирать нужную букву для обозначения звуков;
- грамотно и каллиграфически правильно списывать и писать под диктовку тексты (в 70-90 слов, 75-80 слов), включающие изученные орфограммы и пунктограммы;

- соблюдать в повседневной жизни нормы речевого этикета и правила устного общения (умение слышать, точно реагировать на реплики, поддерживать разговор);
- ориентироваться в заголовке, оглавлении, ключевых словах с целью извлечения информации (уметь читать);
- осознанно передавать содержание прочитанного текста, строить высказывание в устной и письменной формах;
- выражать собственное мнение, аргументировать его с учётом ситуации общения;

**получают возможность научиться:**

- производить элементарные языковые анализы слов (звуко-буквенный, по составу, как часть речи) в целях решения орфографических задач, синтаксический анализ предложений для выбора знаков препинания;
- соблюдать нормы русского литературного языка в собственной речи и оценивать соблюдение этих норм в речи собеседников (в объёме представленного в учебнике материала);
- проверять правильность постановки ударения или произношения слова по словарю учебника (самостоятельно) или обращаться за помощью (к учителю, родителям и др.);
- подбирать синонимы для устранения повторов в тексте и более точного и успешного решения коммуникативной задачи;
- подбирать антонимы для точной характеристики предметов при их сравнении;
- различать употребление в тексте слов в прямом и переносном значении (простые случаи);
- оценивать уместность и точность использования слов в тексте;
- определять назначение второстепенных членов предложения: обозначать признак предмета, место, причину, время, образ действия и пр.;
- осознавать место возможного возникновения орфографической ошибки;
- при работе над ошибками осознавать причины появления ошибки и определять способы действий, помогающих предотвратить её в последующих письменных работах;
- составлять устный рассказ на определённую тему с использованием разных типов речи: описание, повествование, рассуждение;
- корректировать тексты с нарушениями логики изложения, речевыми недочётами;
- соблюдать нормы речевого взаимодействия при интерактивном общении (sms-сообщения, электронная почта, Интернет и другие способы связи) использовать приобретённые знания и умения в практической деятельности и повседневной жизни для обмена мыслями, чувствами в устной и письменной речи (уметь слушать, читать и создавать небольшие тексты/высказывания) в учебных и бытовых ситуациях.



## **Содержание курса**

### **1 класс (207 ч)**

#### **Добукварный период (31 ч)**

Речь (устная и письменная) - общее представление. Предложение и слово. Членение речи на предложения, предложения на слова, слова на слоги с использованием графических схем. Слог, ударение. Деление слов на слоги; ударение в словах (выделение голосом, длительное и более сильное произнесение одного из слогов в слове), определение количества слогов в слове. Звуки и буквы. Представление о звуке, различение на слух и при произношении гласных и согласных (твердых и мягких, глухих и звонких) звуков: отсутствие или наличие преграды в полости рта, наличие или отсутствие голоса, слогообразующая роль гласных. Выделение в словах отдельных звуков (гласных и согласных), слоگو-звуковой анализ слов (установление количества звуков в слове, их характера, последовательности), выделение ударных слогов, соотнесение слышимого и произносимого слова со схемой-моделью, отражающей его слоگو-звуковую структуру. Самостоятельный подбор слов с заданным звуком, нахождение соответствия между произносимыми (а впоследствии и читаемыми) словами и предъявленными слоگو-звуковыми схемами-моделями. Знакомство с буквами а, о, и, ы, у, узнавание букв по их характерным признакам (изолированно и в составе слова, в различных позициях), правильное соотнесение звуков и букв.

#### **Букварный период (120 ч)**

##### **Обучение чтению**

Согласные и гласные звуки и буквы, ознакомление со способами обозначения твердости и мягкости согласных. Чтение слогов-слияний с ориентировкой на гласную букву, чтение слогов с изученными буквами. Составление из букв и слогов разрезной азбуки слов (после предварительного слоگو-звукового анализа, а затем и без него), их чтение. Постепенное обучение осознанному, правильному и плавному слоговому чтению вслух отдельных слов, коротких предложений и небольших текстов, доступных детям по содержанию, на основе правильного и относительно быстрого узнавания букв, определения ориентиров в читаемом слове, места ударения в нем. Знакомство с правилами гигиены чтения.

## **Обучение письму**

Знакомство с начертанием всех больших (заглавных) и маленьких (строчных) букв, основными типами их соединений. Обозначение звуков соответствующими буквами рукописного шрифта. Выработка связного и ритмичного написания букв и их соединений в словах, правильное расположение букв и слов на строке. Запись слов и предложений после предварительного их слого-звукового разбора с учителем, а затем и самостоятельно.

Списывание слов и предложений с образцов (сначала с рукописного, а затем с печатного текста). Проверка написанного при помощи сличения с текстом-образцом и послогового орфографического чтения написанных слов. Письмо под диктовку слов, написание которых не расходится с произношением, и предложений. Правильное оформление написанных предложений (большая буква в начале предложения, точка в конце). Выработка умения писать большую букву в именах людей и кличках животных. Привлечение внимания детей к словам, написание которых расходится с произношением (безударные гласные, сочетания жи - ши, ча - ща, чу – щу). Знакомство с правилами гигиены письма.

## **Развитие устной речи**

Звуковая культура речи. Развитие у детей внимания к звуковой стороне слышимой речи (своей и чужой), слуховой памяти и речевого аппарата. Совершенствование общих речевых навыков: обучение неторопливому темпу и ритму речи, правильному речевому дыханию, умеренной громкости и правильному интонированию.

Совершенствование произношения слов, особенно сложных по слого-звуковой структуре, в соответствии с нормами- орфоэпии, с соблюдением ударения. Правильное произнесение всех звуков родного языка, особенно различение на слух, верное употребление сходных звуков, наиболее часто смешиваемых детьми: л - р, с - з, щ - ж, п- б, с - ш и т. д. (изолированное произнесение в словах, фразах и скороговорках).

Исправление недостатков произнесения некоторых звуков, обусловленных отклонениями в речевом развитии детей.

Работа над словом. Уточнение, обогащение и активизация словаря детей. Правильное употребление слов - названий предметов, признаков, действий и объяснение их значения. Объединение и различие по существенным признакам предметов, правильное употребление видовых и родовых слов-названий. Умение быстро находить нужное слово, наиболее

точно выражающее мысль, приводя его в грамматически верное сочетание с другими словами. Воспитание чуткости к смысловым оттенкам слов, различие и понимание простейших случаев многозначности слов, омонимии, подбор синонимов и антонимов (без использования терминов). Обучение пониманию образных выражений в художественном тексте.

Выработка умений пользоваться словом в правильной грамматической форме, борьба с засорением речи нелитературными словами (диалектизмами, просторечиями).

Работа над предложением и связной устной речью. Совершенствование речевых умений, полученных детьми до школы. Обдумывание предстоящего ответа на вопросы учителя, точное его формулирование, использование в ответе предложений различного типа.

Пересказ знакомой сказки или небольшого рассказа без пропусков, повторений и перестановок частей текста (по вопросам учителя).

Составление по картинке или серии картинок определенного количества предложений, объединенных общей темой, или небольшого рассказа с соблюдением логики развития сюжета.

Ответы на вопросы по прочитанным предложениям и текстам.

Рисование с помощью учителя словесной картинке с использованием нескольких прочитанных слов, объединенных ситуативно. Дополнение сюжета, самостоятельное придумывание событий, предшествующих изображенным или последующих.

Составление рассказов о простых случаях из собственной жизни по аналогии с прочитанным, по сюжету, предложенному учителем.

Развернутое объяснение загадок, заучивание наизусть стихотворений, потешек, песенок, считалок и воспроизведение их с соблюдением интонации, диктуемой содержанием.

Развитие грамматически правильной речи детей, ее точности, полноты, эмоциональности, последовательности и содержательности при изложении собственных рассказов и при пересказе текста.

### **Послебукварный период (36 ч)**

Обобщение, систематизация, закрепление знаний, умений и навыков, приобретенных в процессе обучения грамоте.

### **Круг произведений для чтения**

Чтение небольших художественных произведений А. Пушкина, Л. Толстого, А. Н. Толстого, Б. Житкова, К. Чуковского, С. Маршака, В. Осеевой, С. Михалкова, А. Барто о природе, о детях, о труде, о Родине и т. д.,

Н. Носова, И. Сладкова, Ш. Перро, Л. Муур; стихов А. Фета, А. Майкова, В. Жуковского, А. К. Толстого и др.; совершенствование навыка чтения.

Первоначальное знакомство детей с различными литературными жанрами (стихи, рассказы, сказки; потешки, загадки, пословицы и др.) Сопоставление текстов художественных и научно-популярных, стихов и рассказов; наблюдение над выразительными средствами языка и структурой текстов (с помощью учителя). Совместное (коллективное и в группе), индивидуальное и семейное чтение произведений классиков отечественной и зарубежной литературы.

Развитие способности полноценного восприятия художественных произведений. Развитие внимания к образному слову в художественном тексте, умения чувствовать, понимать и ценить выразительность слова. Формирование умения понимать образные выражения на основе сопоставления двух рядов представлений: реальных (непосредственных) и художественно-образных, развитие способности чувствовать мелодику языка, звукопись, ритм, рифму стиха. Воспитание эмоционально-эстетического восприятия художественных произведений; развитие интереса к творчеству писателей. Развитие воображения, фантазии и творческих способностей учащихся.

Развитие способностей воспринимать красоту окружающего мира в процессе общения с природой, миром материальной культуры и искусством. Пробуждение у детей потребности записывать свои впечатления и литературные тексты в альбомы и красочно оформлять их. Обогащение эмоций школьников с помощью включения в уроки фонозаписи литературных произведений.

Развитие умения читать текст выразительно, передавать свое отношение к прочитанному. Умение читать стихи, скороговорки с различными подтекстами, интонацией.

### **Систематический курс (560 ч)**

#### **1 класс (50 ч)**

#### **Наша речь (2 ч)**

Язык и речь. Виды речи. Русский язык – родной язык русского народа.

#### **Текст, предложение, диалог (3 ч)**

Текст (общее представление). Смысловая связь предложений в тексте. Заголовок текста. Предложение как группа слов, выражающая законченную мысль. Выделение предложения из речи. Установление связи слов в предложении. Диалог. Знаки препинания в конце предложения (точка,

вопросительный, восклицательный знаки).

### **Слова, слова, слова... (4 ч)**

Слово. Роль слов в речи. Слова-названия предметов и явлений, слова-названия признаков предметов, слова-названия действий предметов. Тематические группы слов. Вежливые слова. Слова однозначные и многозначные (общее представление). Слова, близкие и противоположные по значению. Словари учебника: толковый, близких и противоположных по значению слов.

### **Слово и слог. Ударение. (6 ч)**

Слово и слог. Перенос слов. Ударение (общее представление).

### **Звуки и буквы (34 ч)**

Звуки и буквы. Русский алфавит, или Азбука. Гласные звуки. Ударные и безударные гласные звуки. Согласные звуки. Твёрдые и мягкие согласные звуки. Мягкий знак как показатель мягкости согласного звука. Согласные звонкие и глухие. Шипящие согласные звуки. Заглавная буква в словах.

### **Повторение (1 ч)**

## **2 класс (170 ч)**

### **Наша речь (3 ч)**

Виды речи. Требования к речи. Диалог и монолог.

### **Текст (4 ч)**

Текст. Признаки текста. Тема и главная мысль текста. Части текста. Построение текста. Воспроизведение текста.

### **Предложение (12 ч)**

Предложение. Члены предложения. Связь слов в предложении.

### **Слова, слова, слова... (18 ч)**

Слово и его значение. Синонимы и антонимы. Однокоренные слова. Слог. Ударение. Перенос слова. Ударение словесное и логическое. Перенос слова по слогам.

### **Звуки и буквы (59 ч)**

Звуки и буквы (повторение, уточнение). Русский алфавит, или Азбука. Гласные звуки. Правописание слов с безударным гласным звуком в корне слова. Согласные звуки. Согласный звук [й] и буква «и краткое». Слова с удвоенными согласными. Твёрдый и мягкий согласные звуки и буквы для их обозначения. Мягкий знак (ь). Правописание буквосочетаний с шипящими звуками. Звонкие и глухие согласные звуки. Правописание слов с парными

по глухости-звонкости согласными на конце слова и перед согласным. Разделительный мягкий знак (ь).

### **Части речи (58 ч)**

Части речи. Имя существительное. Одушевленные и неодушевленные имена существительные. Собственные и нарицательные имена существительные. Число имен существительных. Глагол. Глагол как часть речи. Число глагола. Текст-повествование и роль в нем глаголов. Имя прилагательное. Имя прилагательное как часть речи. Единственное и множественное число имен прилагательных. Текст-описание и роль в нем имен прилагательных. Местоимение. Личное местоимение как часть речи. Текст-рассуждение. Предлоги.

### **Повторение (16 ч)**

### **3 класс (170 ч)**

### **Язык и речь (2 ч)**

Наша речь и наш язык.

### **Текст. Предложение. Словосочетание (14 ч)**

Текст (повторение и углубление представлений). Предложение (повторение и углубление представлений о предложении и диалоге). Виды предложений по цели высказывания и интонации. Предложения с обращением (общее представление). Состав предложения. Простое и сложное предложения. Словосочетания.

### **Слово в языке и речи (19 ч)**

Лексическое значение слова. Омонимы. Слово и словосочетание. Фразеологизмы. Части речи. Обобщение и углубление представлений об изученных частях речи (имени существительном, имени прилагательном, глаголе, местоимении, предлоге) и их признаках. Имя числительное (общее представление). Однокоренные слова. Слово и слог. Звуки и буквы (обобщение и углубление представлений).

### **Состав слова (16 ч)**

Корень слова. Формы слова. Окончание. Приставка. Суффикс. Основа слова. Обобщение знаний о составе слова.

### **Правописание частей слова (29)**

Правописание слов с безударными гласными в корне. Правописание слов с парными по глухости-звонкости согласными на конце слов и перед согласным в корне. Правописание слов с удвоенными согласными. Правописание суффиксов и приставок. Правописание приставок и предлогов.

Правописание слов с разделительным твердым знаком (ъ).

### **Имя существительное (30 ч)**

Повторение и углубление представлений. Число имен существительных. Падеж имен существительных.

### **Имя прилагательное (19 ч)**

Повторение и углубление представлений об имени прилагательном. Текст-описание. Формы имен прилагательных. Род имен прилагательных. Число имен прилагательных. Падеж имен прилагательных.

### **Местоимене (5 ч)**

Лицо, число, род личных местоимений.

### **Глагол (21 ч)**

Повторение и углубление представлений о глаголе. Формы глагола. Число глаголов. Времена глагола. Род глаголов в прошедшем времени. Правописание частицы НЕ с глаголами.

### **Повторение (14 ч)**

## **4 класс (170 ч)**

### **Повторение (11 ч)**

Наша речь и наш язык. Текст. Предложение. Обращение. Главные и второстепенные члены предложения. Основа предложения. Словосочетание. Однородные члены предложения. Простые и сложные предложения.

### **Слово в языке и речи (21 ч)**

Лексическое значение слова. Состав слова. Значимые части слова. Правописание гласных и согласных в значимых частях слова. Правописание Ъ и Ь разделительных знаков. Части речи. Повторение и углубление представлений о частях речи. Наречие.

### **Имя существительное (43 ч)**

Изменение по падежам. Три склонения имен существительных. Правописание безударных падежных окончаний имен существительных в единственном (множественном) числе.

### **Имя прилагательное (30 ч)**

Повторение и углубление представлений об имени прилагательном. Изменение по падежам имен прилагательных. Правописание падежных окончаний имен прилагательных. Склонение имен прилагательных мужского и среднего рода в единственном числе. Склонение имен прилагательных женского рода в единственном числе. Склонение имен прилагательных во множественном числе.

### **Личные местоимения (7 ч)**

Местоимение. Изменение по падежам личных местоимений. Правописание местоимений.

### **Глагол (34 ч)**

Неопределенная форма глагола. Спряжение глагола. Изменение глаголов в настоящем и будущем времени по лицам и числам. I и II спряжение глаголов. Правописание глаголов с безударными личными окончаниями. Правописание возвратных глаголов. Правописание глаголов в прошедшем времени.

### **Повторение (15 ч)**



## ТЕМАТИЧЕСКОЕ ПЛАНИРОВАНИЕ

Содержание курса	Тематическое планирование	Количество часов				Характеристика деятельности обучающихся
		1 кл.	2 кл.	3 кл.	4 кл.	
<b>1. Обучение грамоте</b>		<b>115</b>	-	-	-	
<p>Усвоение гигиенических требований при письме. Развитие мелкой моторики пальцев и свободы движения руки. Развитие умения ориентироваться на пространстве листа в тетради и на пространстве классной доски. Овладение начертанием письменных заглавных и строчных букв. Письмо букв, буквосочетаний, слогов, слов, предложений с соблюдением гигиенических норм. Овладение разборчивым, аккуратным письмом. Письмо под диктовку слов и предложений, написание которых не расходится с их</p>	<b>1.1.Письмо</b>	69	-	-	-	<p><b>Анализировать</b> поэлементный состав букв.  <b>Различать</b> буквы, имеющие оптическое и кинетическое сходство.  <b>Моделировать</b> буквы из набора элементов, из различных материалов.  <b>Выкладывать</b> слова из разрезной азбуки.  <b>Анализировать</b> деформированные буквы, определять недостающие элементы,  <b>реконструировать</b> буквы.  <b>Контролировать</b> правильность написания букв, сравнивать свои буквы с предложенным образцом.  <b>Записывать</b> под диктовку слова и предложения, состоящие из трех – пяти слов со звуками сильной позиции.  <b>Сравнивать:</b> соотносить печатный и письменный шрифт, записывать письменными буквами</p>

<p>произношением.</p> <p>Усвоение приемов и последовательности правильного списывания текста.</p> <p>Понимание функций не буквенных графических средств: пробела между словами, знака переноса.</p>					<p>текст, написанный печатными буквами.</p> <p><b>Моделировать</b> в процессе совместного обсуждения алгоритм списывания.</p> <p>Списывать слова, предложения в соответствии с заданным алгоритмом, контролировать этапы своей работы</p>
<p>Различение звука и буквы: буква как знак звука. Овладение позиционным способом обозначения звуков буквами.</p> <p>Гласные буквы как показатель твердости – мягкости согласных звуков.</p> <p>Функция букв <b>е, ё, ю, я</b>. Мягкий знак как показатель мягкости предшествующего согласного.</p> <p>Знакомство с русским алфавитом как последовательностью букв.</p>	<p><b>1.2.Графика</b></p>	<p>10</p>	<p>-</p>	<p>-</p>	<p><b>Соотнести</b> звук и соответствующую ему букву.</p> <p><b>Характеризовать</b> функцию букв, обозначающих гласные звуки в открытом слоге: буквы гласных как показатель твердости-мягкости предшествующих согласных звуков.</p> <p><b>Дифференцировать</b> буквы, обозначающие близкие по акустико-артикуляционным признакам согласные звуки (з-с, ж-ш, с-ш, з-ж, л-р, ц-ч и т.д.).</p> <p><b>Дифференцировать</b> буквы, имеющие оптическое и кинетическое сходство ( о-а, и-у, п-т, л-м, х-ж, ш-т, в-д).</p> <p><b>Объяснить</b> функцию буквы <b>ь</b>.</p>

						<b>Использовать</b> алфавит для упорядочивания слов
<p>Восприятие слова как объекта изучения, материала для анализа. Наблюдение над значением слова.</p> <p>Различение слова и предложения. Работа с предложением: выделение слов, изменение их порядка.</p>	<b>1.3.Слово и предложение</b>	7	-	-	-	<p><b>Различать</b> слова и обозначаемый их предмет.</p> <p><b>Объяснять</b> значение слов с опорой на контекст.</p> <p><b>Моделировать</b> предложения, распространять и сокращать предложения в соответствии с изменением модели.</p> <p><b>Сравнивать</b> собственные предложения с заданной моделью.</p> <p><b>Контролировать</b> правильность предложений, корректировать предложения, содержащие смысловые и грамматические ошибки.</p>
<p>Знакомство с правилами правописания и их применение:</p> <ul style="list-style-type: none"> <li>• раздельное написание слов;</li> <li>• обозначение гласных после шипящих (жи-ши, ча-ща, чу-щу);</li> <li>• заглавная буква в начале</li> </ul>	<b>1.4.Орфография</b>	18	-	-	-	<p><b>Анализировать</b> текст: находить в нем слова с буквосочетаниями жи-ши, ча-ща, чу-щу, выписывать слова с данными буквосочетаниями.</p> <p><b>Объяснять</b> случаи употребления заглавной буквы.</p> <p><b>Оформлять</b> начало и конец предложения.</p> <p><b>Соблюдать</b> пробелы</p>

<p>предложения, в именах собственных;</p> <ul style="list-style-type: none"> <li>• перенос слов по слогам без стечения согласных.</li> </ul> <p>Знаки препинания в конце предложения.</p>					<p>между словами.  <b>Применять</b> изученные правила при списывании и записи под диктовку.</p>
<p>Понимание прочитанного текста при самостоятельном чтении вслух и при его прослушивании.  Составление небольших рассказов повествовательного характера по серии сюжетных картинок, материалам собственных игр, занятий, наблюдений.</p>	<p><b>1.5.Развитие речи</b></p>	<p>11</p>	<p>-</p>	<p>-</p>	<p><b>Анализировать</b> предлагаемые серии сюжетных картинок: определять последовательность; устанавливать правильную последовательность при ее нарушении; составлять рассказы с опорой на картинки.  Реконструировать события и объяснять ошибки художников; составлять рассказы после внесения изменений в последовательность картинок. <b>Сочинять</b> небольшие рассказы повествовательного и описательного характера (случаи из собственной жизни, свои наблюдения и переживания).  <b>Составлять</b> рассказ по опорным словам.</p>

						<p><b>Объяснять</b> уместность и неуместность использования тех или иных речевых средств в ситуациях учебного и бытового общения.</p> <p><b>Участвовать</b> в учебном диалоге, высказывать и обосновывать свою точку зрения</p>
<b>2. Систематический курс</b>		<b>50</b>	<b>170</b>	<b>170</b>	<b>170</b>	
	<b>2.1. Фонетика и орфоэпия</b>	10	1	2	2	<p><b>Слышать</b> и произносить основные звуки речи, различать их на основе артикуляционных признаков.</p> <p><b>Различать</b> ударные и безударные гласные.</p> <p><b>Слышать</b> звуки русского языка в слове, правильно их произносить, устанавливать последовательность звуков в слове различать особенности гласных и согласных, твердых и мягких согласных, глухих и звонких, парных по глухости-звонкости согласных.</p> <p><b>Соотносить</b> звуки и буквы, устанавливать их роль в слове.</p> <p><b>Научаться</b> русскому литературному</p>

						<b>произношен ию</b> звуков и их сочетаний в словах.
	<b>2.2.Графика</b>	4	1	-	-	<p><b>Различать</b> звуки и буквы. Обозначать на письме твердость и мягкость согласных звуков.</p> <p><b>Использовать</b> на письме разделительный <b>ь</b> и <b>ъ</b>.</p> <p><b>Использовать</b> небуквенные графические средства: пробел между словами, знак переноса, красная строка (абзац), пунктуационные знаки (в пределах изученного).</p> <p><b>Знать</b> алфавит: правильное называть буквы и их последовательность.</p> <p><b>Использование алфавита</b> при работе со словарями, справочниками, каталогами.</p>
	<b>2.3.Лексика</b>	3	5	6	6	<p><b>Уточнить и углубить</b> представление о речи, ее видах и формах, языке как средстве общения между людьми.</p> <p><b>Составлять</b> предложения, различные по цели высказывания и интонации, по заданным схемам, вопросам, опорным словам, определенной теме, рисунку.</p> <p><b>Определять</b> связь слов в</p>

						<p>предложении, устанавливать последовательность предложений в тексте. <b>Уточнить и углубить</b> представление о лексическом значении слова, об однозначных и многозначных словах, о прямом и переносном значении слов, об антонимах и синонимах, о тематических группах слов. <b>Работа</b> с текстом: определять тему, главную мысль, подбирать заголовок, выделять части, устанавливать последовательность и связь предложений в частях текста и частей в тексте. <b>Выявлять слова</b>, значение которых требует уточнения. <b>Работать</b> с разными словарями.</p>
	<b>2.4.Сост ав слова (морфем ика)</b>	6	16	14	11	<p><b>Овладеть</b> понятием однокоренные слова. <b>Различать</b> однокоренные слова и различные формы одного и того же слова. <b>Выделять</b> в словах морфемы, основу. <b>Различать</b> изменяемые и неизменяемые слова.</p>

						<p><b>Образовывать</b> однокоренные слова с помощью суффиксов и приставок.</p> <p><b>Выполнять</b> разбор слова по составу.</p>
	2.5.Морфология	4	39	48	68	<p><b>Делить</b> части речи на самостоятельные и служебные.</p> <p><b>Имя существительное:</b> различать одушевленные и неодушевленные, собственные и нарицательные, по родам, по числам; изменять по падежам; склонению; выполнять морфологический разбор.</p> <p><b>Имя прилагательное:</b> изменять по родам, числам, падежам; выполнять морфологический разбор.</p> <p><b>Местоимение:</b> различать по лицам в единственном и множественном числе; склонение личных местоимений.</p> <p><b>Числительное:</b> употреблять в речи количественные и порядковые числительные.</p> <p><b>Глагол:</b> различать глаголы по видам, спряжению; изменять по временам, лицам, числам, родам; выполнять</p>



						<p>морфологический разбор слова.</p> <p><b>Наречие:</b> употреблять в речи.</p> <p><b>Предлог:</b> отличать предлоги от приставок.</p> <p><b>Союз:</b> союзы <b>и, а, но</b>, их роль в речи.</p> <p><b>Частица:</b> частица <b>не</b> и ее значение.</p>
	<b>2.6.Синтаксис</b>	6	10	25	20	<p><b>Различать предложения, словосочетания, слова.</b></p> <p><b>Определять</b> в словосочетании главного и зависимого слова.</p> <p><b>Различать</b> предложения по цели высказывания, по эмоциональной окраске.</p> <p><b>Находить</b> главные члены предложения.</p> <p><b>Устанавливать</b> связь между словами в словосочетании и предложении.</p> <p><b>Находить</b> однородные члены предложения и самостоятельное составление предложений с ними без союзов и с союзами <b>и, а, но</b>.</p> <p><b>Находить</b> в предложении обращения.</p>
	<b>2.7.Орфография и пунктуация</b>	8	71	42	30	<p><b>Использовать</b> разные способы проверки орфограмм в зависимости от места орфограммы в</p>

	ция				<p>слове.</p> <p><b>Использовать</b> орфографический словарь.</p> <p><b>Применять</b> правила правописания и пунктуации:</p> <ul style="list-style-type: none"> <li>- сочетания <b>жи-ши, ча-ща, чу-щу</b> в положении под ударением;</li> <li>- сочетания <b>чк-чн, чт, нч, щн</b> и др.;</li> <li>- перенос слов;</li> <li>- прописная буква в начале предложения, в именах собственных;</li> <li>- проверяемые безударные гласные в корне слова;</li> <li>- парные звонкие и глухие согласные в корне слова;</li> <li>- <b>непроизносимые</b> согласные;</li> <li>- непроверяемые гласные и согласные в корне слова;</li> <li>- непроверяемые буквы-орфограммы гласных и согласных звуков в корне слова;</li> <li>- гласные и согласные в неизменяемых на письме приставках;</li> <li>- разделительные <b>ъ</b> и <b>ь</b>;</li> <li>- мягкий знак после шипящих на конце имен существительных;</li> <li>- соединительные <b>о</b> и <b>е</b> в сложных словах;</li> </ul>
--	-----	--	--	--	---

						<ul style="list-style-type: none"> <li>- <b>е</b> и <b>и</b> в суффиксах имен существительных;</li> <li>- безударные падежные окончания имен существительных;</li> <li>- безударные падежные окончания имен прилагательных;</li> <li>- раздельное написание предлогов с именами существительными;</li> <li>- раздельное написание предлогов с личными местоимениями;</li> <li>- раздельное написание частицы <b>не</b> с глаголами;</li> <li>- мягкий знак после шипящих на конце глаголов во 2-м лице ед. числа;</li> <li>- мягкий знак в глаголах в сочетании <b>-ться</b>;</li> <li>- безударные личные окончания глаголов;</li> <li>- раздельное написание предлогов с другими словами;</li> <li>- знаки препинания в конце предложения: точка, вопросительный и восклицательный знаки;</li> <li>- знаки препинания (запятая) в предложениях с однородными членами;</li> <li>- запятая при обращении в предложениях;</li> </ul>
--	--	--	--	--	--	---

						- запятая между частями в сложном предложении.
	<b>2.8.Развитие речи</b>	9	27	33	33	<p><b>Осознавать</b> ситуацию общения: с какой целью, с кем и где происходит общение?</p> <p><b>Овладевать</b> диалогической формой речи.</p> <p><b>Овладевать</b> нормами речевого этикета в ситуации учебного и бытового общения (приветствие, прощание, извинение, благодарность, обращение с просьбой) в том числе при обращении с помощью средств ИКТ.</p> <p><b>Овладевать</b> монологической формой речи.</p> <p><b>Работать с текстом.</b></p> <p><b>Создавать</b> тексты и корректировать заданные тексты с учетом точности, правильности, богатства и выразительности письменной речи; использовать синонимы и антонимы.</p> <p><b>Знакомство</b> с основными видами изложений и сочинений (без заучивания определений): изложение подробное и выборочное, изложение с элементами</p>

						сочинения, повествование, описание, рассуждение.	сочинение- сочинение- сочинение-
--	--	--	--	--	--	---	--