

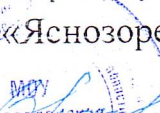


Муниципальное общеобразовательное учреждение  
«Яснозоренская средняя общеобразовательная школа  
Белгородского района Белгородской области»

«Согласовано»	«Согласовано»	«Утверждаю»
Руководитель МО  Саблина С. Ф. Протокол № <u>9</u> от « <u>16</u> » июня 2022 г.	Заместитель директора МОУ «Яснозоренская СОШ»  Бронников А. « <u>17</u> » июня 2022 г.	Директор МОУ «Яснозоренская СОШ»  Копысова В.А. Приказ № <u>301</u> от « <u>31</u> » августа 2022 г.

Рабочая программа  
по учебному предмету  
математика  
для 1--4 классов

Рассмотрено на заседании  
педагогического совета  
протокол № 1  
от «31» августа 2022 г.

2022 г.

## Планируемые результаты освоения учебного предмета

Программа обеспечивает достижение выпускниками начальной школы следующих личностных, метапредметных и предметных результатов.

### Личностные результаты

- чувство гордости за свою Родину, российский народ и историю России;
- осознание роли своей страны в мировом развитии, уважительное отношение к семейным ценностям, бережное отношение к окружающему миру;
- целостное восприятие окружающего мира;
- развитую мотивацию учебной деятельности и личностного смысла учения, заинтересованность в приобретении и расширении знаний и способов действий, творческий подход к выполнению заданий;
- рефлексивную самооценку, умение анализировать свои действия и управлять ими;
- навыки сотрудничества со взрослыми и сверстниками;
- установку на здоровый образ жизни, наличие мотивации к творческому труду, к работе на результат.

### Метапредметные результаты

- Способность принимать и сохранять цели и задачи учебной деятельности, находить средства и способы её осуществления.
- Овладение способами выполнения заданий творческого и поискового характера.
- Умения планировать, контролировать и оценивать учебные действия в соответствии с поставленной задачей и условиями её выполнения, определять наиболее эффективные способы достижения результата.
- Способность использовать знаково-символические средства представления информации для создания моделей изучаемых объектов и процессов, схем решения учебно-познавательных и практических задач.
- Использование речевых средств и средств информационных и коммуникационных технологий для решения коммуникативных и познавательных задач.
- Использование различных способов поиска (в справочных источниках и открытом учебном информационном пространстве Интернета), сбора, обработки, анализа, организации и передачи информации в соответствии с коммуникативными и познавательными задачами и технологиями учебного предмета, в том числе умение вводить текст с помощью клавиатуры компьютера, фиксировать (записывать) результаты измерения величин и анализировать изображения, звуки, готовить своё выступление и выступать с аудио-, видео- и графическим сопровождением.
- Овладение логическими действиями сравнения, анализа, синтеза, обобщения, классификации по родовидовым признакам, установления аналогий и причинно-следственных связей, построения рассуждений, отнесения к известным понятиям.
- Готовность слушать собеседника и вести диалог; готовность признать возможность существования различных точек зрения и права каждого иметь свою; излагать своё мнение и аргументировать свою точку зрения.
- Определение общей цели и путей её достижения: умение договариваться о распределении функций и ролей в совместной деятельности, осуществлять взаимный контроль в совместной деятельности, адекватно оценивать собственное поведение и поведение окружающих.
- Овладение начальными сведениями о сущности и особенностях объектов и процессов в соответствии с содержанием учебного предмета «математика».
- Овладение базовыми предметными и межпредметными понятиями, отражающими существенные связи и отношения между объектами и процессами.

- Умение работать в материальной и информационной среде начального общего образования (в том числе с учебными моделями) в соответствии с содержанием учебного предмета «Математика».

### **Предметные результаты**

- Использование приобретённых математических знаний для описания и объяснения окружающих предметов, процессов, явлений, а также для оценки их количественных и пространственных отношений.
- Овладение основами логического и алгоритмического мышления, пространственного воображения и математической речи, основами счёта, измерения, прикидки результата и его оценки, наглядного представления данных в разной форме (таблицы, схемы, диаграммы), записи и выполнения алгоритмов.
- Приобретение начального опыта применения математических знаний для решения учебно-познавательных и учебно-практических задач.
- Умения выполнять устно и письменно арифметические действия с числами и числовыми выражениями, решать текстовые задачи, выполнять и строить алгоритмы и стратегии в игре, исследовать, распознавать и изображать геометрические фигуры, работать с таблицами, схемами, графиками и диаграммами, цепочками, представлять, анализировать и интерпретировать данные.
- Приобретение первоначальных навыков работы на компьютере (набирать текст на клавиатуре, работать с «меню», находить информацию по заданной теме, распечатывать её на принтере).

## **1 класс**

### **ЛИЧНОСТНЫЕ РЕЗУЛЬТАТЫ**

У обучающегося будут сформированы:

- начальные (элементарные) представления о самостоятельности и личной ответственности в процессе обучения математике;
- начальные представления о математических способах познания мира;
- начальные представления о целостности окружающего мира;
- понимание смысла выполнения самоконтроля и самооценки результатов своей учебной деятельности и того, что успех в учебной деятельности в значительной мере зависит от него самого;
- проявление мотивации учебно-познавательной деятельности и личностного смысла учения, которые базируются на необходимости постоянного расширения знаний для решения новых учебных задач и на интересе к учебному предмету математика;
- осваивать положительный и позитивный стиль общения со сверстниками и взрослыми в школе и дома;
- понимать и принимать элементарные правила работы в группе: проявлять доброжелательное отношение к сверстникам, стремиться прислушиваться к мнению одноклассников и пр.;
- начальные представления об основах гражданской идентичности (через систему определенных заданий и упражнений);
- приобщение к семейным ценностям, понимание необходимости бережного отношения к природе, к своему здоровью и здоровью других людей.

Обучающийся получит возможность для формирования:

- основ внутренней позиции школьника с положительным отношением к школе, к учебной деятельности (проявлять положительное отношение к учебному предмету «Математика», отвечать на вопросы учителя (учебника), участвовать в беседах и

дискуссиях, различных видах деятельности, осознавать суть новой социальной роли ученика, принимать нормы и правила школьной жизни, ответственно относиться к урокам математики (ежедневно быть готовым к уроку), бережно относиться к учебнику и рабочей тетради);

- учебно-познавательного интереса к новому учебному материалу и способам решения новых учебных и практических задач;
- способности к самооценке результатов своей учебной деятельности.

## **МЕТАПРЕДМЕТНЫЕ РЕЗУЛЬТАТЫ**

### **Регулятивные**

Обучающийся **научится**:

- понимать и принимать учебную задачу, поставленную учителем, на разных этапах обучения;
- понимать и применять предложенные учителем способы решения учебной задачи;
- принимать план действий для решения несложных учебных задач и следовать ему;
- выполнять под руководством учителя учебные действия в практической и мыслительной форме;
- осознавать результат учебных действий, описывать результаты действий, используя математическую терминологию;
- осуществлять пошаговый контроль своих действий под руководством учителя.

Обучающийся **получит возможность научиться**:

- понимать, принимать и сохранять различные учебно-познавательные задачи; составлять план действий для решения несложных учебных задач, проговаривая последовательность выполнения действий;
- выделять из темы урока известные знания и умения, определять круг неизвестного по изучаемой теме;
- фиксировать по ходу урока и в конце его удовлетворенность/ неудовлетворённость своей работой на уроке (с помощью смайликов, разноцветных фишек и прочих средств, предложенных учителем), адекватно относиться к своим успехам и неудачам, стремиться к улучшению результата на основе познавательной и личностной рефлексии.

### **Познавательные**

Обучающийся **научится**:

- понимать и строить простые модели (в форме схематических рисунков) математических понятий и использовать их при решении текстовых задач;
- понимать и толковать условные знаки и символы, используемые в учебнике для передачи информации (условные обозначения, выделения цветом, оформление в рамки и пр.);
- проводить сравнение объектов с целью выделения их различных, различать существенные и несущественные признаки;
- определять закономерность следования объектов и использовать ее для выполнения задания;
- выбирать основания классификации объектов и проводить их классификацию (разбиение объектов на группы) по заданному или установленному признаку;
- осуществлять синтез как составление целого из частей;
- иметь начальное представление о базовых межпредметных понятиях: число, величина, геометрическая фигура;
- находить и читать информацию, представленную разными способами (учебник, справочник, аудио и видео материалы и др.);

- выделять из предложенного текста (рисунка) информацию по заданному условию, дополнять ею текст задачи с недостающими данными, составлять по ней текстовые задачи с разными вопросами и решать их;
- находить и отбирать из разных источников информацию по заданной теме.

**Обучающийся получит возможность научиться:**

- понимать и выполнять несложные обобщения и использовать их для получения новых знаний;
- устанавливать математические отношения между объектами и группами объектов (практически и мысленно), фиксировать это в устной форме, используя особенности математической речи (точность и краткость) и на построенных моделях;
- применять полученные знания в измененных условиях;
- объяснять найденные способы действий при решении новых учебных задач и находить способы их решения (в простейших случаях);
- выделять из предложенного текста информацию по заданному условию;
- систематизировать собранную в результате расширенного поиска информацию и представлять ее в предложенной форме.

### **Коммуникативные**

**Обучающийся научится:**

- задавать вопросы и отвечать на вопросы партнера;
- воспринимать и обсуждать различные точки зрения и подходы к выполнению задания, оценивать их;
- уважительно вести диалог с товарищами;
- принимать участие в работе в паре и в группе с одноклассниками: определять общие цели работы, намечать способы их достижения, распределять роли в совместной деятельности, анализировать ход и результаты проделанной работы под руководством учителя;
- понимать и принимать элементарные правила работы в группе: проявлять доброжелательное отношение к сверстникам, стремиться прислушиваться к мнению одноклассников и пр.;
- осуществлять взаимный контроль и оказывать в сотрудничестве необходимую взаимную помощь.

**Обучающийся получит возможность научиться:**

- применять математические знания и математическую терминологию при изложении своего мнения и предлагаемых способов действий;
- включаться в диалог с учителем и сверстниками, в коллективное обсуждение проблем, проявлять инициативу и активность, в стремлении высказываться;
- слушать партнёра по общению (деятельности), не перебивать, не обрывать на полуслове, вникать в смысл того, о чём говорит собеседник;
- интегрироваться в группу сверстников, проявлять стремление ладить с собеседниками, не демонстрировать превосходство над другими, вежливо общаться;
- аргументировано выражать свое мнение;
- совместно со сверстниками задачу групповой работы (работы в паре), распределять функции в группе (паре) при выполнении заданий, проекта;
- оказывать помощь товарищу в случаях затруднений;
- признавать свои ошибки, озвучивать их, соглашаться, если на ошибки указывают другие;
- употреблять вежливые слова в случае неправоты «Извини, пожалуйста», «Прости, я не хотел тебя обидеть», «Спасибо за замечание, я его обязательно учту» и др.

### **ПРЕДМЕТНЫЕ РЕЗУЛЬТАТЫ ЧИСЛА И ВЕЛИЧИНЫ**

**Обучающийся научится:**

- считать различные объекты (предметы, группы предметов, звуки, движения, слоги, слова и т.п.) и устанавливать порядковый номер того или иного предмета при указанном порядке счета;
- читать, записывать, сравнивать (используя знаки сравнения «>», «<», «=», термины «равенство» и «неравенство») и упорядочивать числа в пределах 20;
- объяснять, как образуются числа в числовом ряду, знать место числа 0; объяснять, как образуются числа второго десятка из одного десятка и нескольких единиц, и что обозначает каждая цифра в их записи;
- выполнять действия нумерационного характера:  $15 + 1$ ,  $18 - 1$ ,  $10 + 6$ ,  $12 - 10$ ,  $14 - 4$ ;
- распознавать последовательность чисел, составленную по заданному правилу; устанавливать правило, по которому составлена заданная последовательность чисел (увеличение или уменьшение числа на несколько единиц в пределах 20) и продолжать ее;
- выполнять классификацию чисел по заданному или самостоятельно установленному признаку;
- читать и записывать значения величины длины, используя изученные единицы измерения этой величины (сантиметр, дециметр) и соотношение между ними:  $1 \text{ дм} = 10 \text{ см}$ .

Обучающийся **получит возможность научиться:**

- вести счет десятками;
- обобщать и распространять свойства натурального ряда чисел на числа, большие двадцати.

### АРИФМЕТИЧЕСКИЕ ДЕЙСТВИЯ. СЛОЖЕНИЕ И ВЫЧИТАНИЕ

Обучающийся **научится:**

- понимать смысл арифметических действий сложение и вычитание, отражать это на схемах и в математических записях с использованием знаков действий и знака равенства;
- выполнять сложение и вычитание, используя общий прием прибавления (вычитания) по частям; выполнять сложение с применением переместительного свойства сложения;
- выполнять вычитание с использованием знания состава чисел из двух слагаемых и взаимосвязи между сложением и вычитанием (в пределах 10);
- объяснять прием сложения (вычитания) с переходом через разряд в пределах 20.

Обучающийся **получит возможность научиться:**

- выполнять сложение и вычитание с переходом через десяток в пределах 20;
- называть числа и результат при сложении и вычитании, находить в записи сложения и вычитания значение неизвестного компонента;
- проверять и исправлять выполненные действия.

### РАБОТА С ТЕКСТОВЫМИ ЗАДАЧАМИ

Обучающийся **научится:**

- решать задачи (в 1 действие), в том числе и задачи практического содержания;
- составлять по серии рисунков рассказ с использованием математических терминов;
- отличать текстовую задачу от рассказа; дополнять текст до задачи, вносить нужные изменения;
- устанавливать зависимость между данными, представленными в задаче, и искомым, отражать ее на моделях, выбирать и объяснять арифметическое действие для решения задачи;
- составлять задачу по рисунку, по схеме, по решению;

Обучающийся **получит возможность научиться:**

- составлять различные задачи по предлагаемым схемам и записям решения;
- находить несколько способов решения одной и той же задачи и объяснять их;

- отмечать изменения в решении при изменении вопроса задачи или ее условия и отмечать изменения в задаче при изменении ее решения;
- решать задачи в 2 действия;
- проверять и исправлять неверное решение задачи.

#### ПРОСТРАНСТВЕННЫЕ ОТНОШЕНИЯ. ГЕОМЕТРИЧЕСКИЕ ФИГУРЫ

##### Обучающийся **научится**:

- понимать смысл слов (слева, справа, вверху, внизу и др.), описывающих положение предмета на плоскости и в пространстве, следовать инструкции, описывающей положение предмета на плоскости;
- описывать взаимное расположение предметов на плоскости и в пространстве: слева, справа (левее – правее), вверху, внизу (выше – ниже), перед, за, между и др.;
- находить в окружающем мире предметы (части предметов), имеющие форму многоугольника (треугольника, четырехугольника и т.д., круга);
- распознавать, называть, изображать геометрические фигуры (точка, линии, прямая, отрезок, луч, ломаная, многоугольник, круг);
- находить сходство и различие геометрических фигур (прямая, отрезок, луч).

##### Обучающийся **получит возможность научиться**:

- выделять изученные фигуры в более сложных фигурах (количество отрезков, которые образуются, если на отрезке поставить одну точку (две точки), не совпадающие с его концами).

#### ГЕОМЕТРИЧЕСКИЕ ВЕЛИЧИНЫ

##### Обучающийся **научится**:

- измерять (с помощью линейки) и записывать длину (предмета, отрезка), используя изученные единицы длины сантиметр и дециметр и соотношения между ними;
- чертить отрезки заданной длины с помощью оцифрованной линейки;
- выбирать единицу длины, соответствующую измеряемому предмету.

##### Обучающийся **получит возможность научиться**:

- соотносить и сравнивать величины (например, расположить в порядке убывания (возрастания) длины: 1 д, 8 см, 13 см).

#### РАБОТА С ИНФОРМАЦИЕЙ

##### Обучающийся **научится**:

- читать небольшие готовые таблицы;
- строить несложные цепочки логических рассуждений;
- определять верные логические высказывания по отношению к конкретному рисунку.

##### Обучающийся **получит возможность научиться**:

- определять правило составления несложных таблиц и дополнять их недостающими элементами;
- проводить логические рассуждения, устанавливая отношения между объектами и формулируя выводы.

## 2 класс

### ЛИЧНОСТНЫЕ РЕЗУЛЬТАТЫ

#### У обучающегося **будут сформированы**:

- понимание того, что одна и та же математическая модель отражает одни и те же отношения между различными объектами;
- элементарные умения в проведении самоконтроля и самооценки результатов своей учебной деятельности (поурочно и по результатам изучения темы);
- элементарные умения самостоятельного выполнения работ и осознание личной ответственности за проделанную работу;
- элементарные правила общения (знание правил общения и их применение);

- начальные представления об основах гражданской идентичности (через систему определённых заданий и упражнений);
- уважение семейных ценностей, понимание необходимости бережного отношения к природе, к своему здоровью и здоровью других людей.

**Обучающийся получит возможность для формирования:**

- интереса к отражению математическими способами отношений между различными объектами окружающего мира;
- первичного (на практическом уровне) понимания значения математических знаний в жизни человека и первоначальных умений решать практические задачи с использованием математических знаний;
- потребности в проведении самоконтроля и в оценке результатов учебной деятельности.

## **МЕТАПРЕДМЕТНЫЕ РЕЗУЛЬТАТЫ**

### **Регулятивные**

**Обучающийся научится:**

- понимать, принимать и сохранять учебную задачу и решать её в сотрудничестве с учителем в коллективной деятельности;
- составлять под руководством учителя план действий для решения учебных задач;
- выполнять план действий и проводить пошаговый контроль его выполнения в сотрудничестве с учителем и одноклассниками;
- в сотрудничестве с учителем находить несколько способов решения учебной задачи, выбирать наиболее рациональный.

**Обучающийся получит возможность научиться:**

- принимать учебную задачу, предлагать возможные способы её решения, воспринимать и оценивать предложения других учеников по её решению;
- оценивать правильность выполнения действий по решению учебной задачи и вносить необходимые исправления;
- выполнять учебные действия в устной и письменной форме, использовать математические термины, символы и знаки;
- контролировать ход совместной работы и оказывать помощь товарищу в случаях затруднений.

### **Познавательные**

**Обучающийся научится:**

- строить несложные модели математических понятий и отношений, ситуаций, описанных в задачах;
- описывать результаты учебных действий, используя математические термины и записи;
- понимать, что одна и та же математическая модель отражает одни и те же отношения между различными объектами;
- иметь общее представление о базовых межпредметных понятиях: числе, величине, геометрической фигуре;
- применять полученные знания в изменённых условиях;
- осваивать способы решения задач творческого и поискового характера;
- выделять из предложенного текста информацию по заданному условию, дополнять ею текст задачи с недостающими данными, составлять по ней текстовые задачи с разными вопросами и решать их;



- осуществлять поиск нужной информации в материале учебника и в других источниках
- представлять собранную в результате расширенного поиска информацию в разной форме (пересказ, текст, таблицы).

**Обучающийся получит возможность научиться:**

- фиксировать математические отношения между объектами и группами объектов в знаково-символической форме (на моделях);
- осуществлять расширенный поиск нужной информации в различных источниках, использовать её для решения задач, математических сообщений, изготовления объектов с использованием свойств геометрических фигур;
- анализировать и систематизировать собранную информацию и представлять её в предложенной форме (пересказ, текст, таблицы).

### **Коммуникативные**

**Обучающийся научится:**

- строить речевое высказывание в устной форме, использовать математическую терминологию;
- оценивать различные подходы и точки зрения на обсуждаемый вопрос;
- уважительно вести диалог с товарищами, стремиться к тому, чтобы учитывать разные мнения;
- принимать активное участие в работе в паре и в группе с одноклассниками: определять общие цели работы, намечать способы их достижения, распределять роли в совместной деятельности, анализировать ход и результаты проделанной работы;
- вносить и отстаивать свои предложения по организации совместной работы, понятные для партнёра по обсуждаемому вопросу;
- осуществлять взаимный контроль и оказывать в сотрудничестве необходимую взаимную помощь.

**Обучающийся получит возможность научиться:**

- самостоятельно оценивать различные подходы и точки зрения, высказывать своё мнение, аргументированно его обосновывать;
- \*контролировать ход совместной работы и оказывать помощь товарищу в случаях затруднения.

### **Предметные результаты**

#### **Числа и величины**

**Обучающийся научится:**

- образовывать, называть, читать, записывать числа от 0 до 100;
- сравнивать числа и записывать результат сравнения;
- упорядочивать заданные числа;
- заменять двузначное число суммой разрядных слагаемых;
- выполнять сложение и вычитание вида  $30 + 5$ ,  $35 - 5$ ,  $35 - 30$ ;
- устанавливать закономерность — правило, по которому составлена числовая последовательность (увеличение/уменьшение числа на несколько единиц); продолжать её или восстанавливать пропущенные в ней числа;
- группировать числа по заданному или самостоятельно установленному признаку;
- читать и записывать значения величины длины, используя изученные единицы измерения этой величины (сантиметр, дециметр, метр) и соотношения между ними:  $1\text{ м} = 100\text{ см}$ ;  $1\text{ м} = 10\text{ дм}$ ;  $1\text{ дм} = 10\text{ см}$ ;

- читать и записывать значение величины время, используя изученные единицы измерения этой величины (час, минута) и соотношение между ними:  $1 \text{ ч} = 60 \text{ мин}$ ; определять по часам время с точностью до минуты;
- записывать и использовать соотношение между рублём и копеей:  $1 \text{ р.} = 100 \text{ к.}$

**Обучающийся получит возможность научиться:**

- группировать объекты по разным признакам;
- самостоятельно выбирать единицу для измерения таких величин, как длина, время, в конкретных условиях и объяснять свой выбор.

### **Арифметические действия**

**Обучающийся научится:**

- воспроизводить по памяти таблицу сложения чисел в пределах 20 и использовать её при выполнении действий сложения и вычитания;
- выполнять сложение и вычитание в пределах 100: в более лёгких случаях устно, в более сложных — письменно (столбиком);
- выполнять проверку правильности выполнения сложения и вычитания;
- называть и обозначать действия умножения и деления;
- использовать термины: уравнение, буквенное выражение;
- заменять сумму одинаковых слагаемых произведением и произведение — суммой одинаковых слагаемых;
- умножать 1 и 0 на число; умножать и делить на 10;
- читать и записывать числовые выражения в 2 действия;
- находить значения числовых выражений в 2 действия, содержащих сложение и вычитание (со скобками и без скобок);
- применять переместительное и сочетательное свойства сложения при вычислениях.

**Обучающийся получит возможность научиться:**

- вычислять значение буквенного выражения, содержащего одну букву при заданном её значении;
- решать простые уравнения подбором неизвестного числа;
- моделировать действия «умножение» и «деление» с использованием предметов, схематических рисунков и схематических чертежей;
- раскрывать конкретный смысл действий «умножение» и «деление»;
- применять переместительное свойство умножения при вычислениях;
- называть компоненты и результаты действий умножения и деления;
- устанавливать взаимосвязи между компонентами и результатом умножения;
- выполнять умножение и деление с числами 2 и 3.

### **Работа с текстовыми задачами**

**Обучающийся научится:**

- решать задачи в 1–2 действия на сложение и вычитание, на разностное сравнение чисел и задачи в 1 действие, раскрывающие конкретный смысл действий умножение и деление;
- выполнять краткую запись задачи, схематический рисунок;
- составлять текстовую задачу по схематическому рисунку, по краткой записи, по числовому выражению, по решению задачи.

**Обучающийся получит возможность научиться:**

- решать задачи с величинами: цена, количество, стоимость.

## ПРОСТРАНСТВЕННЫЕ ОТНОШЕНИЯ.ГЕОМЕТРИЧЕСКИЕ ФИГУРЫ

### Обучающийся**научится:**

- распознавать и называть углы разных видов: прямой, острый, тупой;
- распознавать и называть геометрические фигуры: треугольник, четырёхугольник и др., выделять среди четырёхугольников прямоугольник (квадрат);
- выполнять построение прямоугольника (квадрата) с заданными длинами сторон на клетчатой разлиновке с использованием линейки;
- соотносить реальные объекты с моделями и чертежами треугольника, прямоугольника (квадрата).

### Обучающийся**получит возможность научиться:**

- изображать прямоугольник (квадрат) на нелинованной бумаге с использованием линейки и угольника.

## ГЕОМЕТРИЧЕСКИЕ ВЕЛИЧИНЫ

### Обучающийся**научится:**

- читать и записывать значение величины длина, используя изученные единицы длины и соотношения между ними (миллиметр, сантиметр, дециметр, метр);
- вычислять длину ломаной, состоящей из 3–4 звеньев, и периметр многоугольника (треугольника, четырёхугольника, пятиугольника).

### Обучающийся**получит возможность научиться:**

- выбирать наиболее подходящие единицы длины в конкретной ситуации;
- вычислять периметр прямоугольника (квадрата).

## РАБОТА С ИНФОРМАЦИЕЙ

### Обучающийся**научится:**

- читать и заполнять таблицы по результатам выполнения задания;
- заполнять свободные клетки в несложных таблицах, определяя правило составления таблиц;
- проводить логические рассуждения и делать выводы;
- понимать простейшие высказывания с логическими связками: если..., то...; все; каждый и др., выделяя верные и неверные высказывания.

### Обучающийся**получит возможность научиться:**

- самостоятельно оформлять в виде таблицы зависимости между величинами: цена, количество, стоимость;
- общих представлений о построении последовательности логических рассуждений.

## 3 класс

### ЛИЧНОСТНЫЕ РЕЗУЛЬТАТЫ

#### У обучающегося**будут сформированы:**

- навыки в проведении самоконтроля и самооценки результатов своей учебной деятельности;
- основы мотивации учебной деятельности и личностного смысла изучения математики, интерес, переходящий в потребность к расширению знаний, к применению поисковых и творческих подходов к выполнению заданий и пр., предложенных в учебнике или учителем;
- положительное отношение к урокам математики, к учебе, к школе;
- понимание значения математических знаний в собственной жизни;
- понимание значения математики в жизни и деятельности человека;

- восприятие критериев оценки учебной деятельности и понимание оценок учителя успешности учебной деятельности;
- умение самостоятельно выполнять определенные учителем виды работ (деятельности), понимая личную ответственность за результат;
- знать и применять правила общения, осваивать навыки сотрудничества в учебной деятельности;
- начальные представления об основах гражданской идентичности (через систему определенных заданий и упражнений);
- уважение и принятие семейных ценностей, понимания необходимости бережного отношения к природе, к своему здоровью и здоровью других людей.

**Обучающийся получит возможность для формирования:**

- начальные представления об универсальности математических способов познания окружающего мира;
- осознание значения математических знаний в жизни человека, при изучении других школьных дисциплин;
- осознанное проведение самоконтроля и адекватной самооценки результатов своей учебной деятельности;
- интерес к изучению учебного предмета математика: количественных и пространственных отношений, зависимостей между объектами, процессами и явлениями окружающего мира и способами их описания на языке математики, к освоению математических способов решения познавательных задач.

### **МЕТАПРЕДМЕТНЫЕ РЕЗУЛЬТАТЫ**

#### **Регулятивные**

**Обучающийся научится:**

- понимать, принимать и сохранять различные учебные задачи; осуществлять поиск средств для достижения учебной задачи;
- находить способ решения учебной задачи и выполнять учебные действия в устной и письменной форме, использовать математические термины, символы и знаки;
- планировать свои действия в соответствии с поставленной учебной задачей для ее решения;
- проводить пошаговый контроль под руководством учителя, а в некоторых случаях – самостоятельно;
- выполнять самоконтроль и самооценку результатов своей учебной деятельности на уроке и по результатам изучения отдельных тем;

**Обучающийся получит возможность научиться:**

- самостоятельно планировать и контролировать учебные действия в соответствии с поставленной целью; находить способ решения учебной задачи;
- адекватно проводить самооценку результатов своей учебной деятельности, понимать причины неуспеха на том или ином этапе;
- самостоятельно делать несложные выводы о математических объектах и их свойствах;
- контролировать свои действия и соотносить их с поставленными целями и действиями других участников, работающих в паре, в группе.

#### **Познавательные**

**Обучающийся научится:**

- устанавливать математические отношения между объектами, взаимосвязи в явлениях и процессах и представлять информацию в знаково-символической и графической форме, строить модели, отражающие различные отношения между объектами;
- проводить сравнение по одному или нескольким признакам и на этой основе делать выводы;

- устанавливать закономерность следования объектов (чисел, числовых выражений, равенств, геометрических фигур и др.) и определять недостающие в ней элементы;
- выполнять классификацию по нескольким предложенным или самостоятельно найденным основаниям;
- делать выводы по аналогии и проверять эти выводы;
- проводить несложные обобщения и использовать математические знания в расширенной области применения;
- понимать базовые межпредметные предметные понятия: число, величина, геометрическая фигура;
- фиксировать математические отношения между объектами и группами объектов в знаково-символической форме (на моделях);
- стремление полнее использовать свои творческие возможности;
- общее умение смыслового чтения текстов математического содержания в соответствии с поставленными целями и задачами;
- самостоятельно осуществлять расширенный поиск необходимой информации в учебнике, в справочнике и в других источниках;
- осуществлять расширенный поиск информации и представлять информацию в предложенной форме.

**Обучающийся получит возможность научиться:**

- умения самостоятельно находить необходимую информацию и использовать знаково-символические средства для ее представления, для построения моделей изучаемых объектов и процессов;
- осуществлять поиск и выделять необходимую информацию для выполнения учебных и поисково-творческих заданий.

**Коммуникативные**

**Обучающийся научится:**

- строить речевое высказывание в устной форме, использовать математическую терминологию;
- понимать различные позиции в подходе к решению учебной задачи, задавать вопросы для их уточнения, четко и аргументировано высказывать свои оценки и предложения;
- принимать активное участие в работе в паре и в группе, использовать умения вести диалог, речевые коммуникативные средства;
- принимать участие в обсуждении математических фактов, в обсуждении стратегии успешной математической игры, высказывать свою позицию;
- знать и применять правила общения, осваивать навыки сотрудничества в учебной деятельности;
- контролировать свои действия при работе в группе и осознавать важность своевременного и качественного выполнения взятого на себя обязательства для общего дела.

**Обучающийся получит возможность научиться:**

- умение использовать речевые средства и средства информационных и коммуникационных технологий при работе в паре, в группе в ходе решения учебно-познавательных задач, во время участия в проектной деятельности;
- согласовывать свою позицию с позицией участников по работе в группе, в паре, признавать возможность существования различных точек зрения, корректно отстаивать свою позицию;
- контролировать свои действия и соотносить их с поставленными целями и действиями других участников, работающих в паре, в группе;

- готовность конструктивно разрешать конфликты посредством учета интересов сторон и сотрудничества.

## **ПРЕДМЕТНЫЕ РЕЗУЛЬТАТЫ ЧИСЛА И ВЕЛИЧИНЫ**

### **Обучающийся научится:**

- образовывать, называть, читать, записывать числа от 0 до 1 000;
- сравнивать трехзначные числа и записывать результат сравнения упорядочивать заданные числа заменять трехзначное число суммой разрядных слагаемых уметь заменять мелкие единицы счета крупными и наоборот;
- устанавливать закономерность – правило, по которому составлена числовая последовательность (увеличение/уменьшение числа на несколько единиц, увеличение/уменьшение числа в несколько раз); продолжать ее или восстанавливать пропущенные в ней числа;
- группировать числа по заданному или самостоятельно установленному одному или нескольким признакам;
- читать, записывать и сравнивать значения величины площади, используя изученные единицы измерения этой величины (квадратный сантиметр, квадратный дециметр, квадратный метр), и соотношения между ними:  $1 \text{ дм}^2 = 100 \text{ см}^2$ ,  $1 \text{ м}^2 = 100 \text{ дм}^2$ ; переводить одни единицы площади в другие;
- читать, записывать и сравнивать значения величины массы, используя изученные единицы измерения этой величины (килограмм, грамм) и соотношение между ними:  $1 \text{ кг} = 1 000 \text{ г}$ ; переводить мелкие единицы массы в более крупные, сравнивать и упорядочивать объекты по массе.

### **Обучающийся получит возможность научиться:**

- классифицировать числа по нескольким основаниям (в более сложных случаях) и объяснять свои действия;
- самостоятельно выбирать единицу для измерения таких величин как площадь, масса в конкретных условиях и объяснять свой выбор.

## **АРИФМЕТИЧЕСКИЕ ДЕЙСТВИЯ**

### **Обучающийся научится:**

- выполнять табличное умножение и деление чисел; выполнять умножение на 1 и на 0, выполнять деление вида:  $a : a$ ,  $0 : a$ ;
- выполнять внетабличное умножение и деление, в том числе деление с остатком; выполнять проверку арифметических действий умножение и деление;
- выполнять письменно действия сложение, вычитание, умножение и деление на однозначное число в пределах 1 000;
- вычислять значение числового выражения, содержащего 2 – 3 действия (со скобками и без скобок).

### **Обучающийся получит возможность научиться:**

- использовать свойства арифметических действий для удобства вычислений;
- вычислять значение буквенного выражения при заданных значениях входящих в него букв;
- решать уравнения на основе связи между компонентами и результатами умножения и деления.

## **РАБОТА С ТЕКСТОВЫМИ ЗАДАЧАМИ**

### **Обучающийся научится:**

- анализировать задачу, выполнять краткую запись задачи в различных видах: в таблице, на схематическом рисунке, на схематическом чертеже;

- составлять план решения задачи в 2 – 3 действия, объяснять его и следовать ему при записи решения задачи;
- преобразовывать задачу в новую, изменяя ее условие или вопрос;
- составлять задачу по краткой записи, по схеме, по ее решению;
- решать задачи, рассматривающие взаимосвязи: цена, количество, стоимость; расход материала на 1 предмет, количество предметов, общий расход материала на все указанные предметы и др.; задачи на увеличение/уменьшение числа в несколько раз.

Обучающийся **получит возможность научиться:**

- сравнивать задачи по сходству и различию отношений между объектами, рассматриваемых в задачах;
- дополнять задачу с недостающими данными возможными числами;
- находить разные способы решения одной и той же задачи, сравнивать их и выбирать наиболее рациональный;
- решать задачи на нахождение доли числа и числа по его доле;
- решать задачи практического содержания, в том числе задачи-расчеты.

## ПРОСТРАНСТВЕННЫЕ ОТНОШЕНИЯ. ГЕОМЕТРИЧЕСКИЕ ФИГУРЫ

Обучающийся **научится:**

- обозначать геометрические фигуры буквами;
- различать круг и окружность;
- чертить окружность заданного радиуса с использованием циркуля;

Обучающийся **получит возможность научиться:**

- различать треугольники по соотношению длин сторон; по видам углов;
- изображать геометрические фигуры (отрезок, прямоугольник) в заданном масштабе;
- читать план участка (комнаты, сада и др.).

## ГЕОМЕТРИЧЕСКИЕ ВЕЛИЧИНЫ

Обучающийся **научится:**

- измерять длину отрезка;
- вычислять площадь прямоугольника (квадрата) по заданным длинам его сторон;
- выражать площадь объектов в разных единицах площади (квадратный сантиметр, квадратный дециметр, квадратный метр), используя соотношения между ними;

Обучающийся **получит возможность научиться:**

- выбирать наиболее подходящие единицы площади для конкретной ситуации;
- вычислять площадь прямоугольного треугольника, достраивая его до прямоугольника.

## РАБОТА С ИНФОРМАЦИЕЙ

Обучающийся **научится:**

- анализировать готовые таблицы, использовать их для выполнения заданных действий, для построения вывода;
- устанавливать правило, по которому составлена таблица, заполнять таблицу по установленному правилу недостающими элементами;
- самостоятельно оформлять в таблице зависимости между пропорциональными величинами;
- выстраивать цепочку логических рассуждений, делать выводы.

Обучающийся **получит возможность научиться:**

- читать несложные готовые таблицы;
- понимать высказывания, содержащие логические связки («... и ...», «если ..., то ...», «каждый», «все» и др.), определять «верно» или «неверно» приведенное высказывание о числах, результатах действиях, геометрических фигурах.

**4 класс**

### **ЛИЧНОСТНЫЕ РЕЗУЛЬТАТЫ**

У обучающегося **будут сформированы:**

- основы целостного восприятия окружающего мира и универсальности математических способов его познания;
- уважительное отношение к иному мнению и культуре;
- навыки самоконтроля и самооценки результатов учебной деятельности на основе выделенных критериев её успешности;
- определение наиболее эффективных способов достижения результата, освоение начальных форм познавательной и личностной рефлексии;
- положительное отношение к урокам математики, к обучению, к школе;
- мотивы учебной деятельности и личностного смысла учения;
- интерес к познанию, к новому учебному материалу, к овладению новыми способами познания, к исследовательской и поисковой деятельности;
- умения и навыки самостоятельной деятельности, осознание личной ответственности за её результат;
- навыки сотрудничества со взрослыми и сверстниками в разных ситуациях, умения не создавать конфликтов и находить выходы из спорных ситуаций;
- начальные представления об основах гражданской идентичности (через систему определённых заданий и упражнений);
- уважительное отношение к семейным ценностям, к истории страны, бережное отношение к природе, к культурным ценностям, ориентация на здоровый образ жизни, наличие мотивации к творческому труду.

Обучающийся **получит возможность для формирования:**

- понимания универсальности математических способов познания закономерностей окружающего мира, умения строить и преобразовывать модели его отдельных процессов и явлений;
- адекватной оценки результатов своей учебной деятельности на основе заданных критериев её успешности;
- устойчивого интереса к продолжению математического образования, к расширению возможностей использования математических способов познания и описания зависимостей в явлениях и процессах окружающего мира, к решению прикладных задач.

### **МЕТАПРЕДМЕТНЫЕ РЕЗУЛЬТАТЫ**

#### **Регулятивные**

Обучающийся **научится:**

- принимать и сохранять цели и задачи учебной деятельности, искать и находить средства их достижения;
- определять наиболее эффективные способы достижения результата, освоение начальных форм познавательной и личностной рефлексии;
- планировать, контролировать и оценивать учебные действия в соответствии с поставленной задачей и условиями её реализации;
- воспринимать и понимать причины успеха/неуспеха в учебной деятельности и способности конструктивно действовать даже в ситуациях неуспеха.

Обучающийся **получит возможность научиться:**

- ставить новые учебные задачи под руководством учителя;



- находить несколько способов действий при решении учебной задачи, оценивать их и выбирать наиболее рациональный.

### **Познавательные**

#### **Обучающийся научится:**

- использовать знаково-символические средства представления информации для создания моделей изучаемых объектов и процессов, схем решения учебных и практических задач;
- представлять информацию в знаково-символической или графической форме: самостоятельно выстраивать модели математических понятий, отношений, взаимосвязей и взаимозависимостей изучаемых объектов и процессов, схемы решения учебных и практических задач; выделять существенные характеристики объекта с целью выявления общих признаков для объектов рассматриваемого вида;
- владеть логическими действиями сравнения, анализа, синтеза, обобщения, классификации по родо-видовым признакам, установления аналогий и причинно-следственных связей, построения рассуждений;
- владеть базовыми предметными и межпредметными понятиями (число, величина, геометрическая фигура), отражающими существенные связи и отношения между объектами и процессами;
- работать в материальной и информационной среде начального общего образования (в том числе с учебными моделями) в соответствии с содержанием учебного предмета «Математика», используя абстрактный язык математики;
- использовать способы решения проблем творческого и поискового характера;
- владеть навыками смыслового чтения текстов математического содержания в соответствии с поставленными целями и задачами;
- осуществлять поиск и выделять необходимую информацию для выполнения учебных и поисково-творческих заданий; применять метод информационного поиска, в том числе с помощью компьютерных средств;
- читать информацию, представленную в знаково-символической или графической форме, и осознанно строить математическое сообщение;
- использовать различные способы поиска (в справочных источниках и открытом учебном информационном пространстве Интернет), сбора, обработки, анализа, организации, передачи информации в соответствии с коммуникативными и познавательными задачами учебного предмета «Математика»; представлять информацию в виде таблицы, столбчатой диаграммы, видео- и графических изображений, моделей геометрических фигур; готовить своё выступление и выступать с аудио- и видеосопровождением.

#### **Обучающийся получит возможность научиться:**

- понимать универсальность математических способов познания закономерностей окружающего мира, выстраивать и преобразовывать модели его отдельных процессов и явлений;
- выполнять логические операции: сравнение, выявление закономерностей, классификацию по самостоятельно найденным основаниям — и делать на этой основе выводы;
- устанавливать причинно-следственные связи между объектами и явлениями, проводить аналогии, делать обобщения;
- осуществлять расширенный поиск информации в различных источниках;
- составлять, записывать и выполнять инструкции (простой алгоритм), план поиска информации;
- распознавать одну и ту же информацию, представленную в разной форме (таблицы и диаграммы);
- планировать несложные исследования, собирать и представлять полученную информацию с помощью таблиц и диаграмм;

- интерпретировать информацию, полученную при проведении несложных исследований.

### **Коммуникативные**

#### **Обучающийся научится:**

- строить речевое высказывание в устной форме, использовать математическую терминологию;
- признавать возможность существования различных точек зрения, согласовывать свою точку зрения с позицией участников, работающих в группе, в паре, корректно и аргументированно, с использованием математической терминологии и математических знаний отстаивать свою позицию;
- принимать участие в работе в паре, в группе, использовать речевые средства, в том числе математическую терминологию, и средства информационных и коммуникационных технологий для решения коммуникативных и познавательных задач, в ходе решения учебных задач, проектной деятельности;
- принимать участие в определении общей цели и путей её достижения; уметь договариваться о распределении функций и ролей в совместной деятельности;
- навыкам сотрудничества со взрослыми и сверстниками в разных ситуациях, умения не создавать конфликтов и находить выходы из спорных ситуаций;
- конструктивно разрешать конфликты посредством учёта интересов сторон и сотрудничества.

#### **Обучающийся получит возможность научиться:**

- обмениваться информацией с одноклассниками, работающими в одной группе;
- обосновывать свою позицию и соотносить её с позицией одноклассников, работающих в одной группе.

### **ПРЕДМЕТНЫЕ РЕЗУЛЬТАТЫ ЧИСЛА И ВЕЛИЧИНЫ**

#### **Обучающийся научится:**

- образовывать, называть, читать, записывать, сравнивать, упорядочивать числа от 0 до 1 000 000;
- заменять мелкие единицы счёта крупными и наоборот;
- устанавливать закономерность — правило, по которому составлена числовая последовательность (увеличение/уменьшение числа на несколько единиц, увеличение/уменьшение числа в несколько раз); продолжать её или восстанавливать пропущенные в ней числа;
- группировать числа по заданному или самостоятельно установленному одному или нескольким признакам;
- читать, записывать и сравнивать величины (длину, площадь, массу, время, скорость), используя основные единицы измерения величин (километр, метр, дециметр, сантиметр, миллиметр; квадратный километр, квадратный метр, квадратный дециметр, квадратный сантиметр, квадратный миллиметр; тонна, центнер, килограмм, грамм; сутки, час, минута, секунда; километров в час, метров в минуту и др.), и соотношения между ними.

#### **Обучающийся получит возможность научиться:**

- классифицировать числа по нескольким основаниям (в более сложных случаях) и объяснять свои действия;
- самостоятельно выбирать единицу для измерения таких величин, как площадь, масса, в конкретных условиях и объяснять свой выбор.

### **АРИФМЕТИЧЕСКИЕ ДЕЙСТВИЯ**

#### **Обучающийся научится:**

- выполнять письменно действия с многозначными числами (сложение, вычитание, умножение и деление на однозначное, двузначное число в пределах 10 000), с

использованием сложения и умножения чисел, алгоритмов письменных арифметических действий (в том числе деления с остатком);

- выполнять устно сложение, вычитание, умножение и деление однозначных, двузначных и трёхзначных чисел в случаях, сводимых к действиям в пределах 100 (в том числе с 0 и числом 1);
- выделять неизвестный компонент арифметического действия и находить его значение;
- вычислять значение числового выражения, содержащего 2—3 арифметических действия (со скобками и без скобок).

**Обучающийся получит возможность научиться:**

- выполнять действия с величинами;
- выполнять проверку правильности вычислений разными способами (с помощью обратного действия, прикидки и оценки результата действия, на основе зависимости между компонентами и результатом действия);
- использовать свойства арифметических действий для удобства вычислений;
- решать уравнения на основе связи между компонентами и результатами действий сложения и вычитания, умножения и деления;
- находить значение буквенного выражения при заданных значениях входящих в него букв.

### РАБОТА С ТЕКСТОВЫМИ ЗАДАЧАМИ

**Обучающийся научится:**

- устанавливать зависимости между объектами и величинами, представленными в задаче, составлять план решения задачи, выбирать и объяснять выбор действий;
- решать арифметическим способом текстовые задачи (в 1—3 действия) и задачи, связанные с повседневной жизнью;
- оценивать правильность хода решения задачи, вносить исправления, оценивать реальность ответа на вопрос задачи.

**Обучающийся получит возможность научиться:**

- составлять задачу по краткой записи, по заданной схеме, по решению;
- решать задачи нахождение: доли величины и величины по значению её доли (половина, треть, четверть, пятая, десятая часть); начала, продолжительности и конца события; задачи, отражающие процесс одновременного встречного движения двух объектов и движения в противоположных направлениях; задачи с величинами, связанными пропорциональной зависимостью (цена, количество, стоимость); масса одного предмета, количество предметов, масса всех заданных предметов и др.;
- решать задачи в 3—4 действия;
- находить разные способы решения задачи.

### ПРОСТРАНСТВЕННЫЕ ОТНОШЕНИЯ. ГЕОМЕТРИЧЕСКИЕ ФИГУРЫ

**Обучающийся научится:**

- описывать взаимное расположение предметов на плоскости и в пространстве;
- распознавать, называть, изображать геометрические фигуры (точка, отрезок, ломаная, прямой угол; многоугольник, в том числе треугольник, прямоугольник, квадрат; окружность, круг);
- выполнять построение геометрических фигур с заданными размерами (отрезок, квадрат, прямоугольник) с помощью линейки, угольника;
- использовать свойства прямоугольника и квадрата для решения задач;
- распознавать и называть геометрические тела (куб, шар);
- соотносить реальные объекты с моделями геометрических фигур.

### ГЕОМЕТРИЧЕСКИЕ ВЕЛИЧИНЫ

**Обучающийся научится:**

- измерять длину отрезка;

- вычислять периметр треугольника, прямоугольника и квадрата, площадь прямоугольника и квадрата;
- оценивать размеры геометрических объектов, расстояния приближённо (на глаз).

Обучающийся **получит возможность научиться:**

- распознавать, различать и называть геометрические тела: прямоугольный параллелепипед, пирамиду, цилиндр, конус;
- вычислять периметр многоугольника;
- находить площадь прямоугольного треугольника;
- находить площади фигур путём их разбиения на прямоугольники (квадраты) и прямоугольные треугольники.

## РАБОТА С ИНФОРМАЦИЕЙ

Обучающийся **научится:**

- читать несложные готовые таблицы;
- заполнять несложные готовые таблицы;
- читать несложные готовые столбчатые диаграммы.

Обучающийся **получит возможность научиться:**

- достраивать несложную готовую столбчатую диаграмму;
- сравнивать и обобщать информацию, представленную в строках и столбцах несложных таблиц и диаграмм;
- понимать простейшие выражения, содержащие логические связки и слова (... и ..., если то ..., верно/ неверно, что ..., каждый, все, некоторые, не).

## Содержание учебного предмета

### Числа и величины

Счёт предметов. Образование, название и запись чисел от 0 до 1 000 000. Десятичные единицы счёта. Разряды и классы. Представление многозначных чисел в виде суммы разрядных слагаемых. Сравнение и упорядочение чисел, знаки сравнения.

Измерение величин. Единицы измерения величин: массы (грамм, килограмм, центнер, тонна); вместимости (литр), времени (секунда, минута, час, сутки, неделя, месяц, год, век). Соотношения между единицами измерения однородных величин. Сравнение и упорядочение однородных величин. Доля величины (половина, треть, четверть, десятая, сотая, тысячная).

### Арифметические действия

Сложение, вычитание, умножение и деление. Знаки действий. Названия компонентов и результатов арифметических действий. Таблица сложения. Таблица умножения. Взаимосвязь арифметических действий (сложения и вычитания, сложения и умножения, умножения и деления). Нахождение неизвестного компонента арифметического действия. Деление с остатком. Свойства сложения, вычитания и умножения: переместительное и сочетательное свойства сложения и умножения, распределительное свойство умножения относительно сложения и вычитания. Числовые выражения. Порядок выполнения действий в числовых выражениях со скобками и без скобок. Нахождение значения числового выражения. Использование свойств арифметических действий и правил о порядке выполнения действий в числовых выражениях. Алгоритмы письменного сложения и вычитания многозначных чисел, умножения и деления многозначных чисел на однозначное, двузначное и трёхзначное число. Способы проверки правильности вычислений (обратные действия, взаимосвязь компонентов и результатов действий, прикидка результата, проверка вычислений на калькуляторе).

Элементы алгебраической пропедевтики. Выражения с одной переменной вида  $a \pm 28$ ,  $8 \cdot b$ ,  $c : 2$ ; с двумя переменными вида:  $a + b$ ,  $a - b$ ,  $a \cdot b$ ,  $c : d$  ( $d \neq 0$ ), вычисление их значений при заданных значениях входящих в них букв. Использование буквенных выражений при формировании обобщений, при рассмотрении умножения 1 и 0 ( $1 \cdot a = a$ ,  $0 \cdot c = 0$  и др.). Уравнение. Решение уравнений (подбором значения неизвестного, на основе соотношений

между целым и частью, на основе взаимосвязей между компонентами и результатами арифметических действий).

### **Работа с текстовыми задачами**

Задача. Структура задачи. Решение текстовых задач арифметическим способом. Планирование хода решения задач.

Текстовые задачи, раскрывающие смысл арифметических действий (сложение, вычитание, умножение и деление). Текстовые задачи, содержащие отношения «больше на (в) ...», «меньше на (в) ...». Текстовые задачи, содержащие зависимости, характеризующие процесс движения (скорость, время, пройденный путь), расчёт стоимости товара (цена, количество, общая стоимость товара), расход материала при изготовлении предметов (расход на один предмет, количество предметов, общий расход) и др. Задачи на определение начала, конца и продолжительности события. Задачи на нахождение доли целого и целого по его доле.

Решение задач разными способами.

Представление текста задачи в виде рисунка, схематического рисунка, схематического чертежа, краткой записи, в таблице, на диаграмме.

### **Пространственные отношения. Геометрические фигуры**

Взаимное расположение предметов в пространстве и на плоскости (выше — ниже, слева — справа, за — перед, между, вверху — внизу, ближе — дальше и др.).

Распознавание и изображение геометрических фигур: точка, линия (прямая, кривая), отрезок, луч, угол, ломаная; многоугольник (треугольник, четырёхугольник, прямоугольник, квадрат, пятиугольник и т. д.).

Свойства сторон прямоугольника.

Виды треугольников по углам: прямоугольный, тупоугольный, остроугольный. Виды треугольников по соотношению длин сторон: разносторонний, равнобедренный (равносторонний).

Окружность (круг). Центр, радиус окружности (круга).

Использование чертёжных инструментов (линейка, угольник, циркуль) для выполнения построений.

Геометрические формы в окружающем мире. Распознавание и название геометрических тел: куб, пирамида, шар.

### **Геометрические величины**

Геометрические величины и их измерение. Длина. Единицы длины (миллиметр, сантиметр, дециметр, метр, километр). Соотношения между единицами длины. Перевод одних единиц длины в другие. Измерение длины отрезка и построение отрезка заданной длины. Периметр. Вычисление периметра многоугольника, в том числе периметра прямоугольника (квадрата).

Площадь. Площадь геометрической фигуры. Единицы площади (квадратный миллиметр, квадратный сантиметр, квадратный дециметр, квадратный метр, квадратный километр). Точное и приближённое (с помощью палетки) измерение площади геометрической фигуры. Вычисление площади прямоугольника (квадрата).

### **Работа с информацией**

Сбор и представление информации, связанной со счётом (пересчётом), измерением величин; анализ и представление информации в разных формах: таблицы, столбчатой диаграммы. Чтение и заполнение таблиц, чтение и построение столбчатых диаграмм.

Интерпретация данных таблицы и столбчатой диаграммы.

Составление конечной последовательности (цепочки) предметов, чисел, числовых выражений, геометрических фигур и др. по заданному правилу. Составление, запись и выполнение простого алгоритма (плана) поиска информации.

Построение простейших логических высказываний с помощью логических связок и слов («верно/неверно, что ...», «если ..., то ...», «все», «каждый» и др.).

## **1класс (132ч)**

### **Подготовка к изучению чисел. Пространственные и временные представления (8ч)**

Свойства (признаки) предметов: цвет, форма, размер, назначение, материал, общее название. Выделение предметов из группы по заданным свойствам, сравнение предметов, разбиение предметов на группы (классы) в соответствии с указанными свойствами. Отношения. Сравнение групп предметов. Равно, не равно, столько же. Числа и операции над ними.

### **Числа от 1 до 10. Число 0 . Нумерация (28 ч)**

Числа от 1 до 9. Натуральное число как результат счёта и мера величины. Состав чисел от 2 до 9. Сравнение чисел, запись отношений между числами. Числовые равенства, неравенства. Последовательность чисел. Получение числа прибавлением 1 к предыдущему числу, вычитанием 1 из числа, непосредственно следующего за ним при счёте. Ноль. Число 10. Состав числа 10. Устная и письменная нумерация чисел от 1 до 20. Десяток. Образование и название чисел от 1 до 20. Модели чисел. Чтение и запись чисел. Разряд десятков и разряд единиц, их место в записи чисел. Сравнение чисел, их последовательность. Представление числа в виде суммы разрядных слагаемых.

### **Сложение и вычитание (56 ч)**

Конкретный смысл и названия действий сложения и вычитания. Знаки + (плюс), - (минус), = (равно). Сложение и вычитание чисел в пределах 10. Компоненты сложения и вычитания. Взаимосвязь операций сложения и вычитания. Переместительное свойство сложения. Приёмы сложения и вычитания. Табличные случаи сложения однозначных чисел. Соответствующие случаи вычитания. Понятия «увеличить на ...», «уменьшить на ...», «больше на ...», «меньше на ...».

### **Числа от 1 до 20. Нумерация (12 ч)**

Числа от 1 до 20. Нумерация. Решение задач в одно - два действия на сложение и вычитание

### **Табличное сложение и вычитание (22 ч)**

Алгоритмы сложения и вычитания однозначных чисел с переходом через разряд. Табличные случаи сложения и вычитания чисел в пределах 20. (Состав чисел от 11 до 19.). Величины: длина, масса, объём и их измерение. Общие свойства величин. Единицы измерения величин: сантиметр, килограмм, литр. Задача, её структура. Простые и составные текстовые задачи. Точка. Линии: прямая, кривая. Отрезок. Ломаная. Многоугольники как замкнутые ломаные: треугольник, четырёхугольник, прямоугольник, квадрат. Круг, овал. Вычисление длины ломаной как суммы длин её звеньев. Вычисление суммы длин сторон прямоугольника и квадрата без использования термина «периметр». Равенства, неравенства, знаки «=», «>»; «<». Числовые выражения. Чтение, запись, нахождение значений выражений. Равенство и неравенство. Числовые головоломки, арифметические ребусы. Арифметические лабиринты, математические фокусы. Задачи на разрезание и составление фигур. Задачи с палочками.

### **Итоговое повторение (6 ч)**

Числа от 1 до 20. Нумерация. Сравнение чисел. Табличное сложение и вычитание. Геометрические фигуры. Измерение и построение отрезков. Решение задач изученных видов.

## **2-й класс (136 ч)**

### **Числа от 1 до 100. Нумерация (16 ч)**

Числа от 1 до 20. Счет десятками. Образование, чтение и запись чисел от 20 до 100. Поместное значение цифр. Однозначные и двузначные числа. Число 100. Рубль. Копейка. Замена двузначного числа суммой разрядных слагаемых. Сложение и вычитание вида:  $30 + 5$ ,  $35 - 5$ ,  $35 - 30$ . Задачи-расчеты. Миллиметр. Метр. Таблица единиц длины.

### **Сложение и вычитание чисел (70 ч)**

Время. Единицы времени: час, минута. Числовое выражение. Порядок действий в числовых выражениях. Скобки. Сравнение числовых выражений. Применение переместительного и сочетательного свойств сложения для рационализации вычислений. Устные приемы сложения и вычитания вида:  $36 + 2$ ,  $36 + 20$ ,  $60 + 18$ ,  $36 - 2$ ,  $36 - 20$ ,  $26 + 4$ ,  $30 - 7$ ,  $60 - 24$ ,  $26 + 7$ ,  $35 - 8$ . Буквенные выражения. Уравнение. Сложение и вычитание вида:  $45 + 23$ ,  $57 - 26$ ). Решение и составление задач, обратных данной, задач на нахождение неизвестного слагаемого, неизвестного уменьшаемого, неизвестного вычитаемого. Решение задач. Запись решения задачи выражением. Угол. Виды углов. Прямоугольник. Свойства противоположных сторон прямоугольника. Квадрат. Длина ломаной. Периметр многоугольника. Логические задачи. Задачи с сюжетами.

### **Умножение и деление (39 ч)**

Умножение. Конкретный смысл умножения. Связь умножения со сложением. Знак действия умножения. Название компонентов и результата умножения. Приемы умножения 1 и 0. Переместительное свойство умножения. Название компонентов и результата деления. Задачи, раскрывающие смысл действия деление. Текстовые задачи, раскрывающие смысл действия умножение. Периметр прямоугольника. Арифметические действия. Прием деления, основанный на связи между компонентами и результатом умножения. Прием умножения и деления на число 10. Умножение числа 2 и на 2. Деление на 2. Умножение числа 3 и на 3. Деление на 3. Задачи с величинами: цена, количество, стоимость. Задачи на нахождение третьего слагаемого.

### **Итоговое повторение (11 ч)**

## **3-й класс (136 ч)**

### **Числа от 1 до 100. Сложение и вычитание (8 ч)**

Сложение и вычитание. Сложение и вычитание двузначных чисел с переходом через десяток. Выражения с переменной. Решение уравнений. Решение уравнений. Новый способ решения. Закрепление. Решение уравнений. Обозначение геометрических фигур буквами. Закрепление пройденного материала. Решение задач. Устные и письменные приемы сложения и вычитания. Решение уравнений с неизвестным слагаемым на основе знания о взаимосвязи чисел при сложении. Решение уравнений с неизвестным уменьшаемым, с неизвестным вычитаемым на основе знания о взаимосвязи чисел при вычитании. Обозначение геометрических фигур буквами.

### **Числа от 1 до 100. Табличное умножение и деление (56 ч)**

Связь умножения и деления; таблицы умножения и деления с числами 2 и 3; четные и нечетные числа; зависимости между величинами: цена, количество, стоимость. Порядок выполнения действий в выражениях со скобками и без скобок. Зависимости между пропорциональными величинами: масса одного предмета, количество предметов, масса всех предметов; расход ткани на один предмет, количество предметов, расход ткани на все предметы. Текстовые задачи на увеличение (уменьшение) числа в несколько раз, на кратное сравнение чисел. Задачи на нахождение четвертого пропорционального. Таблицы умножения и деления с числами 4, 5, 6, 7, 8, 9. Таблица Пифагора. Площадь. Способы сравнения фигур по площади. Единицы площади: квадратный сантиметр, квадратный дециметр, квадратный метр. Площадь прямоугольника. Умножение на 1 и на 0. Деление вида  $a : a$ ,  $0 : a$  при  $a \neq 0$ . Текстовые задачи в три действия. Круг. Окружность (центр, радиус, диаметр). Вычерчивание окружностей с использованием циркуля. Доли (половина, треть, четверть, десятая, сотая). Образование и сравнение долей. Задачи на нахождение доли числа и числа по его доле. Единицы времени: год, месяц, сутки. Четные и нечетные числа. Зависимости между величинами: цена, количество, стоимость. Зависимости между пропорциональными величинами: масса одного предмета, количество предметов, масса всех предметов; расход ткани на один предмет, количество предметов, расход ткани на все предметы. Доли (половина, треть, четверть, десятая, сотая). Образование и сравнение долей. Единицы времени — год, месяц, сутки).

#### **Числа от 1 до 100. Внетабличное умножение и деление (27 ч)**

Приемы умножения для случаев вида  $23 * 4$ ,  $4 * 23$ . Приемы деления для случаев вида  $78:2$ ,  $69:3$ . Деление суммы на число. Связь между числами при делении. Проверка умножения делением. Выражения с двумя переменными вида  $a + b$ ,  $a - b$ ,  $a * b$ ,  $c : d$  ( $d \neq 0$ ), вычисление их значений при заданных значениях букв. Решение уравнений на основе связи между компонентами и результатами умножения и деления. Деление с остатком. Решение задач на нахождение четвертого пропорционального.

#### **Числа от 1 до 1000. Нумерация (13 ч)**

Устная и письменная нумерация. Разряды счетных единиц. Натуральная последовательность трехзначных чисел. Увеличение и уменьшение числа в 10, 100 раз. Замена трехзначного числа суммой разрядных слагаемых. Сравнение трехзначных чисел. Единицы массы: килограмм, грамм.

#### **Числа от 1 до 1000. Сложение и вычитание (10 ч)**

Приемы устного умножения и деления. Виды треугольников: прямоугольный, тупоугольный, остроугольный.

#### **Числа от 1 до 1000. Умножение и деление (12 ч)**

Прием письменного умножения и деления на однозначное число. Виды треугольников: прямоугольный, тупоугольный, остроугольный. Прием письменного умножения и деления на однозначное число. Знакомство с калькулятором.

#### **Итоговое повторение (10 ч)**



## **4-й класс (136 ч)**

### **Повторение. Числа от 1 до 1000 (13 ч)**

Четыре арифметических действия. Порядок их выполнения в выражениях, содержащих 2 - 4 действия. Письменные приемы вычислений.

### **Числа больше 1000. Нумерация (11 ч)**

Новая счетная единица - тысяча. Разряды и классы: класс единиц, класс тысяч, класс миллионов и т. д. Чтение, запись и сравнение многозначных чисел. Представление многозначного числа в виде суммы разрядных слагаемых. Увеличение (уменьшение) числа в 10, 100, 1000 раз.

### **Числа больше 1000. Величины (18 ч)**

Единицы длины: миллиметр, сантиметр, дециметр, метр, километр. Соотношения между ними. Единицы площади: квадратный миллиметр, квадратный сантиметр, квадратный дециметр, квадратный метр, квадратный километр. Соотношения между ними. Единицы массы: грамм, килограмм, центнер, тонна. Соотношения между ними. Единицы времени: секунда, минута, час, сутки, месяц, год, век. Соотношения между ними. Задачи на определение начала, конца события, его продолжительности.

### **Числа больше 1000. Сложение и вычитание (11 ч)**

Сложение и вычитание (обобщение и систематизация знаний): задачи, решаемые сложением и вычитанием; сложение и вычитание с числом 0; переместительное и сочетательное свойства сложения и их использование для рационализации вычислений; взаимосвязь между компонентами и результатами сложения и вычитания; способы проверки сложения и вычитания. Решение уравнений вида:  $x + 312 = 654 + 79$ ,  $729 - x = 217 + 163$ ,  $x - 137 = 500 - 140$ . Устное сложение и вычитание чисел в случаях, сводимых к действиям в пределах 100, и письменное - в остальных случаях. Сложение и вычитание значений величин.

### **Числа больше 1000. Умножение и деление (71ч)**

Умножение и деление (обобщение и систематизация знаний): Задачи, решаемые умножением и делением; случаи умножения с числами 1 и 0; деление числа 0 и невозможность деления на 0; переместительное и сочетательное свойства умножения, распределительное свойство умножения относительно сложения; рационализация вычислений на основе перестановки множителей, умножения суммы на число и числа на сумму, деления суммы на число, умножения и деления числа на произведение; взаимосвязь между компонентами и результатами умножения и деления; способы проверки умножения и деления. Решение уравнений вида  $6 \times x = 429 + 120$ ,  $x - 18 = 270 - 50$ ,  $360 : x - 630 : 7$  на основе взаимосвязей между компонентами и результатами действий. Устное умножение и деление на однозначное число в случаях, сводимых к действиям в пределах 100; умножение и деление на 10, 100, 1000. Письменное умножение и деление на однозначное и двузначное, числа в пределах миллиона. Письменное умножение и деление на трехзначное число (в порядке ознакомления). Умножение и деление значений величин на однозначное число. Связь между

величинами (скорость, время, расстояние; масса одного предмета, количество предметов, масса всех предметов и др.).

### Итоговое повторение (12 ч)

Повторение изученных тем за год.

### Тематическое планирование

Содержание учебного предмета,	Тематическое планирование	Количество часов				Характеристика деятельности обучающихся
		1 кл	2 кл	3 кл	4 кл	
	<b>Подготовка к изучению чисел. Пространственные и временные представления</b>	<b>8</b>				
Учебник математики. Роль математики в жизни людей и общества. Счёт предметов (с использованием количественных и порядковых числительных). Сравнение групп предметов. Отношения «столько же», «больше», «меньше», «больше (меньше) на ...». Пространственные и временные представления. Местоположение предметов, взаимное расположение предметов на плоскости и в пространстве: выше — ниже, слева — справа, левее — правее, сверху — снизу, между, за. Направления движения: вверх, вниз, налево,						<p><b>Называть</b> числа в порядке их следования при счёте.</p> <p><b>Отсчитывать</b> из множества предметов заданное количество (8—10 отдельных предметов).</p> <p><b>Сравнивать</b> две группы предметов: объединяя предметы в пары и опираясь на сравнение чисел в порядке их следования при счёте; <b>делать вывод</b>, в каких группах предметов поровну (столько же), в какой группе предметов больше (меньше) и на сколько.</p> <p><b>Моделировать</b> разнообразные расположения объектов на плоскости и в пространстве по их описанию и <b>описывать</b> расположение объектов с использованием слов: сверху, внизу, слева, справа, за.</p> <p><b>Упорядочивать</b> события, располагая их в порядке следования (раньше, позже, ещё позднее).</p>

<p>направо. Временные представления: раньше, позже, сначала, потом. Проверочная работа.</p>					
	<p><b>ЧИСЛА ОТ 1 до 10. ЧИСЛО 0</b> <b>Нумерация</b></p>	<p><b>28</b></p>			
<p>Цифры и числа 1-5. Названия, обозначение, последовательность чисел. Прибавление к числу по одному и вычитание из числа по одному. Принцип построения натурального ряда чисел. Чтение, запись и сравнение чисел. Знаки «+», «-», «=». «Странички для любознательных» — задания творческого и поискового характера: определение закономерностей построения рядов, содержащих числа, геометрические фигуры, и использование найденных закономерностей для выполнения заданий; простейшая вычислительная машина, которая выдаёт число следующее при счете сразу после заданного числа Длина. Отношения «длиннее»,</p>					<p><b>Воспроизводить</b> последовательность чисел от 1 до 10 как в прямом, так и в обратном порядке, начиная с любого числа. <b>Определять</b> место каждого числа в этой последовательности, а также место числа 0 среди изученных чисел. <b>Считать</b> различные объекты (предметы, группы предметов, звуки, слова и т.п.) и <b>устанавливать</b> порядковый номер того или иного объекта при заданном порядке счёта. <b>Писать</b> цифры. <b>Соотносить</b> цифру и число. <b>Образовывать</b> следующее число прибавлением 1 к предыдущему числу или вычитанием 1 из следующего за ним в ряду чисел. <b>Выполнять</b> задания творческого и поискового характера, <b>применять</b> знания и способы действий в измененных условиях. <b>Упорядочивать</b> объекты по длине (на глаз, наложением, с использованием мерок). <b>Различать и называть</b> прямую линию, кривую, отрезок, луч, ломаную. <b>Различать, называть</b> многоугольники (треугольники, четырехугольники и т. д.). <b>Строить</b> многоугольники из соответствующего количества палочек. <b>Соотносить</b> реальные предметы и их элементы с изученными</p>

<p>«короче», «одинаковые по длине» Точка. Кривая линия. Прямая линия. Отрезок. Луч. Ломаная линия. Многоугольник Знаки «&gt;», «&lt;», «=». Понятия «равенство», «неравенство» Состав чисел от 2 до 5 из двух слагаемых.</p> <p>Цифры и числа 6—9. Число 0. Число 10 Состав чисел от 2 до 10 из двух слагаемых. Названия, обозначение, последовательность чисел. Чтение, запись и сравнение чисел.</p> <p><b>Проект:</b> «Математика вокруг нас. Числа в загадках, пословицах и поговорках»<sup>1</sup>. Единица длины сантиметр. Измерение отрезков в сантиметрах. Вычерчивание отрезков заданной длины Понятия «увеличить на ...», «уменьшить на ...» «Странички для любознательных» — задания творческого и поискового характера: определение</p>					<p>геометрическими линиями и фигурами.</p> <p><b>Сравнивать</b> любые два числа и <b>записывать</b> результат сравнения, используя знаки сравнения «&gt;», «&lt;», «=». <b>Составлять</b> числовые равенства и неравенства. <b>Упорядочивать</b> заданные числа. <b>Составлять</b> из двух чисел числа от 2 до 5 (4 — это 2 и 2; 4 — это 3 и 1).</p> <p><b>Отбирать</b> загадки, пословицы и поговорки. <b>Собирать</b> и <b>классифицировать</b> информацию по разделам (загадки, пословицы и поговорки). <b>Работать</b> в группе: <b>планировать</b> работу, <b>распределять</b> работу между членами группы. Совместно <b>оценивать</b> результат работы. <b>Измерять</b> отрезки и выражать их длины в сантиметрах. <b>Чертить</b> отрезки заданной длины (в сантиметрах). <b>Использовать</b> понятия «увеличить на ...», «уменьшить на ...» при составлении схем и при записи числовых выражений. <b>Выполнять</b> задания творческого и поискового характера, <b>применять</b> знания и способы</p>
--	--	--	--	--	---

<p>закономерностей построения таблиц; простейшая вычислительная машина, которая работает как оператор, выполняющий арифметические действия сложение и вычитание; задания с высказываниями, содержащими логические связи «все», «если...», то...» Повторение пройденного. «Что узнали. Чему научились» Проверочная работа.</p>					<p>действий в измененных условиях.</p>
	<p><b>Числа от 1 до 10. Сложение и вычитание.</b></p>	<p><b>28</b></p>			
<p>Сложение и вычитание вида <math>\square \pm 1</math>, <math>\square \pm 2</math> Конкретный смысл и названия действий сложение и вычитание. Названия чисел при сложении (слагаемые, сумма). Использование этих терминов при чтении записей.</p> <p>Сложение и вычитание вида <math>\square + 1</math>, <math>\square - 1</math>, <math>\square + 2</math>, <math>\square - 2</math>. Присчитывание и отсчитывание по 1, по 2</p> <p>Задача. Структура задачи (условие, вопрос). Анализ задачи. Запись решения и ответа</p>					<p><b>Моделировать</b> действия сложение и вычитание с помощью предметов (разрезного материала), рисунков; <b>составлять</b> по рисункам схемы арифметических действий сложение и вычитание, <b>записывать</b> по ним числовые равенства. <b>Читать</b> равенства, используя математическую терминологию (слагаемые, сумма). <b>Выполнять</b> сложение и вычитание вида: <math>\square \pm 1</math>, <math>\square \pm 2</math>. <b>Присчитывать</b> и <b>отсчитывать</b> по 2. <b>Работать</b> на простейшей вычислительной машине, используя её рисунок. <b>Работать</b> в паре при проведении математических игр: «Домино с картинками», «Лесенка», «Круговые примеры». <b>Выделять</b> задачи из предложенных текстов. <b>Моделировать</b> с помощью</p>

<p>задачи. Задачи, раскрывающие смысл арифметических действий сложение и вычитание. Составление задач на сложение и вычитание по одному и тому же рисунок, по схематическому рисунок, по решению Решение задач на увеличение (уменьшение) числа на несколько единиц Повторение пройденного</p> <p>Сложение и вычитание вида <math>\square \pm 3</math> 3 Приёмы вычислений Текстовая задача: дополнение условия недостающими данными или вопросом, решение задач<sup>2</sup>. «Странички для любопытных» — задания творческого и поискового характера: классификация объектов по заданному условию; задания с высказываниями, содержащими логические связи «все», «если...», то...», логические задачи Повторение</p>		28			<p>предметов, рисунков, схематических рисунков и <b>решать</b> задачи, раскрывающие смысл действий сложение и вычитание; задачи водно действие на увеличение (уменьшение) числа на несколько единиц. <b>Объяснять</b> и <b>обосновывать</b> действие, выбранное для решения задачи. <b>Дополнять</b> условие задачи недостающим данным или вопросом.</p> <p><b>Выполнять</b> сложение и вычитание вида <math>\square \pm 3</math>. <b>Присчитывать</b> и <b>отсчитывать</b> по 3. <b>Дополнять</b> условие задачи одним недостающим данным</p> <p><b>Выполнять</b> задания творческого и поискового характера, применяя знания и способы действий в изменённых условиях.</p>
---	--	----	--	--	--

<p>пройденного «Что узнали. Чему научились»          Проверочная работа «Проверим себя и оценим свои достижения» (тестовая форма).          Анализ результатов</p>						<p><b>Контролировать и оценивать</b> свою работу.</p>
	<p><b>Числа от 1 до 10. Сложение и вычитание.</b></p>	<p><b>28</b></p>				
<p>Повторение пройденного (вычисления вида <math>\square \pm 1, 2, 3</math>; решение текстовых задач          Сложение и вычитание вида <math>\square \pm 4</math>          Решение задач на разностное сравнение чисел          Переместительное свойство сложения          Переместительное свойство сложения          Применение переместительного свойства сложения для случаев вида <math>\square + 5, \square + 6, \square + 7, \square + 8, \square + 9</math> (4 ч)          «Странички для любознательных» — задания творческого и поискового характера:          построение геометрических фигур по заданным условиям;          логические задачи;          задания с высказываниями, содержащими логические связи «все», «если...», то...»          Повторение</p>						<p><b>Выполнять</b> вычисления вида: <math>\square \pm 4</math>.  <b>Решать</b> задачи на разностное сравнение чисел.  <b>Применять</b> переместительное свойство сложения для случаев вида <math>\square + 5, \square + 6, \square + 7, \square + 8, \square + 9</math>.  <b>Проверять</b> правильность выполнения сложения, используя другой приём сложения, например приём прибавления по частям (<math>\square + 5 = \square + 2 + 3</math>).  <b>Сравнивать</b> разные способы сложения, <b>выбирать</b> наиболее удобный.</p> <p><b>Выполнять</b> задания творческого и поискового характера, применять знания и способы действий в измененных условиях.</p>

<p>пройденного «Что узнали. Чему научились»</p> <p>Связь между суммой и слагаемыми Названия чисел при вычитании (уменьшаемое, вычитаемое, разность). Использование этих терминов при чтении записей Вычитание в случаях вида <math>6 - \square</math>, <math>7 - \square</math>, <math>8 - \square</math>, <math>9 - \square</math>, <math>10 - \square</math>. Состав чисел 6, 7, 8, 9, 10</p> <p>Таблица сложения и соответствующие случаи вычитания — обобщение изученного Подготовка к решению задач в два действия — решение цепочки задач Единица массы — килограмм. Определения массы предметов с помощью весов, взвешиванием</p> <p>Единица вместимости литр</p> <p>Повторение пройденного «Что узнали. Чему научились» Проверочная работа «Проверим себя и оценим свои достижения» (тестовая форма). Анализ результатов.</p>						<p><b>Использовать</b> математическую терминологию при составлении и чтении математических равенств.</p> <p><b>Выполнять</b> вычисления вида: <math>6 - \square</math>, <math>7 - \square</math>, <math>8 - \square</math>, <math>9 - \square</math>, <math>10 - \square</math>, применяя знания состава чисел 6, 7, 8, 9, 10 и знания о связи суммы и слагаемых.</p> <p><b>Выполнять</b> сложение с использованием таблицы сложения чисел в пределах 10. <b>Наблюдать</b> и <b>объяснять</b>, как связаны между собой две простые задачи, представленные в одной цепочке. <b>Взвешивать</b> предметы с точностью до килограмма. <b>Сравнивать</b> предметы по массе. <b>Упорядочивать</b> предметы, располагая их в порядке увеличения (уменьшения) массы. <b>Сравнивать</b> сосуды по вместимости. <b>Упорядочивать</b> сосуды по вместимости, располагая их в заданной последовательности.</p> <p><b>Контролировать</b> и <b>оценивать</b> свою работу и её результат</p>
	<p><b>Числа от 1 до 20.</b></p>	<p><b>12</b></p>				



	Нумерация.				
<p>Нумерация Числа от 1 до 20. Названия и последовательность чисел. Образование чисел второго десятка из одного десятка и нескольких единиц. Запись и чтение чисел второго десятка</p> <p>Единица длины дециметр. Соотношение между дециметром и сантиметром</p> <p>Случаи сложения и вычитания, основанные на знаниях по нумерации: <math>10 + 7</math>, <math>17 - 7</math>, <math>17 - 10</math></p> <p>Текстовые задачи в два действия. План решения задачи. Запись решения. «Странички для любознательных» — задания творческого и поискового характера: сравнение массы, длины объектов; построение геометрических фигур по заданным условиям; простейшие задачи комбинаторного характера Повторение пройденного «Что узнали. Чему научились» Контроль и учёт знаний.</p>					<p><b>Образовывать</b> числа второго десятка из одного десятка и нескольких единиц. <b>Сравнивать</b> числа в пределах 20, опираясь на порядок их следования при счёте. <b>Читать</b> и <b>записывать</b> числа второго десятка, объясняя, что обозначает каждая цифра в их записи.</p> <p><b>Переводить</b> одни единицы длины в другие: мелкие в более крупные и крупные в более мелкие, используя соотношения между ними. <b>Выполнять</b> вычисления вида <math>15 + 1</math>, <math>16 - 1</math>, <math>10 + 5</math>, <math>14 - 4</math>, <math>18 - 10</math>, основываясь на знаниях по нумерации.</p> <p><b>Составлять</b> план решения задачи в два действия. <b>Решать</b> задачи в два действия. <b>Выполнять</b> задания творческого и поискового характера, <b>применять</b> знания и способы действий в измененных условиях</p>
	<b>Числа от 1</b>	<b>22</b>			

	до 20. Сложение и вычитание.					
<p>Табличное сложение Общий приём сложения однозначных чисел с переходом через десяток. Рассмотрение каждого случая в порядке постепенного увеличения второго слагаемого (<math>\square + 2</math>, <math>\square + 3</math>, <math>\square + 4</math>, <math>\square + 5</math>, <math>\square + 6</math>, <math>\square + 7</math>, <math>\square + 8</math>, <math>\square + 9</math>). Состав чисел второго десятка. Таблица сложения «Странички для любознательных» — задания творческого и поискового характера: логические задачи; задания с продолжением узоров; работа на вычислительной машине, выполняющей вычисление значения числового выражения в два действия; цепочки Повторение пройденного «Что узнали. Чему научились» Табличное вычитание Общие приёмы вычитания с переходом через десяток: 1) приём вычитания по частям (<math>15 - 7 = 15 - 5 - 2</math>); 2) приём, который основывается на знании состава числа</p>						<p><b>Моделировать</b> приём выполнения действия сложение с переходом через десяток, используя предметы, разрезной материал, счётные палочки, графические схемы. <b>Выполнять</b> сложение чисел с переходом через десяток в пределах 20.</p> <p><b>Выполнять</b> задания творческого и поискового характера, <b>применять</b> знания и способы действий в изменённых условиях.</p> <p><b>Моделировать</b> приёмы выполнения действия вычитание с переходом через десяток, используя предметы, разрезной материал, счётные палочки, графические схемы. <b>Выполнять</b> вычитание чисел с переходом через десяток в пределах 20.</p>

<p>и связи между суммой и слагаемыми</p> <p>Решение текстовых задач включается в каждый урок.</p> <p>«Странички для любознательных» — задания творческого и поискового характера:</p> <p>определение закономерностей в составлении числового ряда;</p> <p>задачи с недостающими данными;</p> <p>логические задачи</p> <p><b>Проект:</b></p> <p>«Математика вокруг нас. Форма, размер, цвет. Узоры и орнаменты».</p> <p>Повторение пройденного «Что узнали. Чему научились»</p> <p>Проверочная работа «Проверим себя и оценим свои достижения» (тестовая форма).</p> <p>Анализ результатов</p>					<p><b>Выполнять</b> задания творческого и поискового характера, <b>применять</b> знания и способы действий в измененных условиях.</p> <p><b>Собирать</b> информацию: рисунки, фотографии клумб, цветников, работок.</p> <p><b>Наблюдать, анализировать и устанавливать</b> правила чередования формы, размера, цвета в отобранных узорах и орнаментах, закономерность их чередования.</p> <p><b>Составлять</b> свои узоры.</p> <p><b>Контролировать</b> выполнение правила, по которому составлялся узор.</p> <p><b>Работать</b> в группах: <b>составлять</b> план работы, <b>распределять</b> виды работ между членами группы, <b>устанавливать</b> сроки выполнения работы по этапам и в целом, <b>оценивать</b> результат работы.</p> <p><b>Контролировать и оценивать</b> свою работу, её результат, делать выводы на будущее</p>
	<b>Итоговое повторение.</b>	<b>5</b>			
	<b>Проверка знаний.</b>	<b>1</b>			
	<b>Числа от 1 до 100. Нумерация.</b>		<b>16</b>		
<p>Повторение: числа от 1 до 20.</p> <p>Нумерация.</p> <p>Числа от 1 до 100. Счёт десятками.</p> <p>Образование, чтение и запись чисел от 20 до 100. Поместное значение цифр.</p> <p>Однозначные и</p>					<p><b>Образовывать, называть и записывать</b> числа в пределах 100.</p> <p><b>Сравнивать</b> числа и <b>записывать</b> результат сравнения.</p> <p><b>Упорядочивать</b> заданные числа.</p> <p><b>Устанавливать</b> правило, по которому составлена числовая последовательность,</p>

<p>двузначные числа. Число 100. Замена двузначного числа суммой разрядных слагаемых. Сложение и вычитание вида 30+5, 35-5, 35-30. Единицы длины: миллиметр, метр. Таблица единиц длины. Рубль. Копейка. Соотношения между ними. « Странички для любознательных»- задания творческого и поискового характера: задачи-расчёты; работа на вычислительной машине, которая меняет цвет вводимых в неё фигур, сохраняя их размер и форму; логические задачи. Повторение пройденного «Что узнали. Чему научились » Проверочная работа «Проверим себя и оценим свои достижения». Анализ результатов.</p>					<p><b>продолжать</b> её, или <b>восстанавливать</b> пропущенные в ней числа. <b>Классифицировать</b> (объединять в группы) числа по заданному или самостоятельно установленному правилу. <b>Заменять</b> двузначное число суммой разрядных слагаемых.</p> <p><b>Выполнять</b> сложение или вычитание вида 30+5, 35-5, 35-30. <b>Переводить</b> одни единицы длины в другие: мелкие а более крупные и крупные в более мелкие, используя соотношения между ними. <b>Сравнивать</b> стоимость предметов в пределах 100 р.</p> <p><b>Выполнять</b> задания творческого и поискового характера, <b>применять</b> знания и способы действий в изменённых условиях. <b>Соотносить</b> результат проведённого самоконтроля с целями, поставленными при изучении темы, <b>оценивать</b> их и <b>делать</b> выводы.</p>
	<b>Сложение и вычитание.</b>		<b>20</b>		
<p>Числовые выражения, содержащие действия сложения и вычитание. Решение и составление задач, обратных заданной, решение задач на нахождение неизвестного слагаемого,</p>					<p><b>Составлять и решать</b> задачи, обратные заданной. <b>Моделировать</b> с помощью схематических чертежей зависимости между величинами в задачах на нахождение неизвестного слагаемого, неизвестного уменьшаемого, неизвестного вычитаемого. <b>Объяснять</b> ход решения задачи. <b>Обнаруживать и устранять</b> логические ошибки и ошибки в</p>

<p>неизвестного вычитаемого.  Время. Единицы времени- час, минута.  Соотношение между ними.  Длина ломаной.  Периметр многоугольника.  Числовое выражение. Порядок выполнения действий в числовых выражениях.  Скобки. Сравнение числовых выражений.  Применение переместительного и сочетательного свойств сложения для рационализации вычислений.  «Страничка для любознательных»- задания творческого и поискового характера:  составление высказываний с логическими связками «если...», то, «не всё»; задания на сравнение длины, массы объектов;  работа на вычислительной машине, изображённой в виде графа и выполняющей действия сложение и вычитание.  Проект:  «Математика вокруг нас. Узоры на посуде».  Повторение пройденного «Что узнали. Чему научились».</p>					<p>вычислениях при решении задачи.  <b>Отмечать</b> изменения в решении задачи при изменении её условия или вопроса.  <b>Определять</b> по часам время с точностью до минуты.  <b>Вычислять</b> длину ломаной и периметр многоугольника.  <b>Читать и записывать</b> числовые выражения в два действия.  <b>Вычислять</b> значения выражений со скобками и без них, <b>сравнивать</b> два выражения.  <b>Применять</b> переместительное и сочетательное свойства сложения при вычислениях.  <b>Выполнять</b> задания творческого и поискового характера, <b>применять</b> знания и способы действий в изменённых условиях.  <b>Собирать</b> материал по заданной теме.  <b>Определять</b> и <b>описывать</b> закономерности в отобранных узорах. <b>Составлять</b> узоры и орнаменты.  <b>Составлять</b> план работы.  <b>Распределять</b> работу в группе, <b>оценивать</b> выполненную работу.</p>
---	--	--	--	--	--

Контроль и учёт знаний.					
	<b>Числа от 1 до 100. Сложение и вычитание.</b>		<b>28</b>		
<p>Устные приёмы сложения и вычитания чисел в пределах 100.</p> <p>Устные приёмы сложения и вычитания вида: <math>36+2</math>, <math>36+20</math>, <math>60+18</math>, <math>36-20</math>, <math>26+4</math>, <math>30-7</math>, <math>60-24</math>, <math>26+7</math>, <math>35-8</math>.</p> <p>Решение задач.</p> <p>Запись решения задачи в виде выражения.</p> <p>«Страничка для любознательных»- задания творческого и поискового характера: математические игры «Угадай результат», лабиринты с числовыми выражениями; логические задачи.</p> <p>Повторение пройденного «Что узнали. Чему научились».</p> <p>Выражения с переменной вида <math>a+12</math>, <math>b-15</math>, <math>48-c</math>.</p> <p>Уравнение.</p> <p>Проверка сложения вычитанием.</p> <p>Проверка вычитания сложением и вычитанием.</p> <p>Повторение пройденного «Что</p>					<p><b>Моделировать и объяснять</b> ход выполнения устных приёмов сложения и вычитания в пределах 100.</p> <p><b>Выполнять</b> устно сложение и вычитание чисел в пределах 100(табличные, нумерационные случаи, сложение и вычитание круглых десятков, сложение двузначного и однозначного чисел)</p> <p><b>Сравнивать</b> разные способы вычислений, выбирать наиболее удобный.</p> <p><b>Записывать</b> решения составных задач с помощью выражения.</p> <p><b>Выполнять</b> задания творческого и поискового характера.</p> <p><b>Выстраивать и обосновывать</b> стратегию успешной игры.</p> <p><b>Вычислять</b> значение буквенного выражения с одной переменной при заданных значениях буквы, <b>использовать</b> различные приёмы при вычислении значения числового выражения, в том числе правила о порядке выполнения действий в выражениях, свойства сложения, прикидку результата.</p> <p><b>Решать</b> уравнения вида: <math>12=x=12</math>, <math>25-x=20</math>, <math>x-2=8</math>, подбирая значение неизвестного.</p> <p><b>Выполнять</b> проверку правильности вычислений.</p> <p><b>Использовать</b> различные приёмы проверки правильности выполненных вычислений.</p> <p><b>Оценивать</b> результаты освоения темы, проявлять личностную заинтересованность в приобретении и расширении знаний и способов действий.</p>

<p>узнали. Чему научились».</p> <p>Проверочная работа «Проверим себя и оценим свои достижения».</p> <p>Анализ результатов.</p> <p>Контроль и учёт знаний.</p>					
	<p><b>Сложение и вычитание.</b></p>		<p>22</p>		
<p>Письменные приёмы сложения и вычитания двузначных чисел без перехода через десяток.</p> <p>Сложение и вычитание вида 45+23, 57-26.</p> <p>Угол. Виды углов (прямой, тупой, острый).</p> <p>Прямоугольник. Свойства противоположных сторон прямоугольника. Квадрат.</p> <p>Письменные приёмы сложения и вычитания двузначных чисел с переходом через десяток.</p> <p>Решение текстовых задач.</p> <p>Сложение и вычитание вида 37+48, 52-24, «Страничка для любознательных»- задания творческого и поискового характера: выявление закономерностей в построении числовых рядов;</p>					<p><b>Применять</b> письменные приёмы сложения и вычитания двузначных чисел с записью вычислений столбиком, <b>выполнять</b> вычисления и проверку.</p> <p><b>Различать</b> прямой, тупой и острый углы. <b>Чертить</b> углы разных видов на клетчатой бумаге.</p> <p><b>Выделять</b> прямоугольник (квадрат) из множества четырёхугольников.</p> <p><b>Чертить</b> прямоугольник (квадрат) на клетчатой бумаге.</p> <p><b>Решать</b> текстовые задачи арифметическим способом.</p> <p><b>Выполнять</b> задания творческого и поискового характера, <b>применять</b> знания и способы действий в изменённых условиях.</p> <p><b>Выбирать</b> заготовки в форме квадрата.</p> <p><b>Читать</b> знаки и символы, показывающие, как работать с бумагой при изготовлении изделий в технике оригами.</p> <p><b>Собирать</b> информацию по теме «Оригами» из различных источников, включая Интернет.</p> <p><b>Читать</b> представленный в графическом виде план изготовления изделия и <b>изготавливать</b> по нему.</p>

<p>сравнение длин объектов; логические задачи и задачи повышенного уровня сложности. <b>Проект:</b> «Оригами». Изготовление различных изделий из заготовок, имеющих форму квадрата.</p> <p>Повторение пройденного «Что узнали. Чему научились». Взаимная проверка знаний: «Помогаем друг другу сделать шаг к успеху». Работа в паре по тексту «Верно? Неверно?».</p>					<p><b>Составлять</b> план работы. <b>Работать</b> в паре: <b>обмениваться</b> собранной информацией, <b>распределять</b>, кто какие фигурки будет изготавливать, <b>оценивать</b> работу друг друга, <b>помогать</b> друг другу устранять недочёты. <b>Работать</b> в группах: <b>анализировать</b> и <b>оценивать</b> ход работы и её результат.</p> <p><b>Работать</b> в паре: <b>оценивать</b> правильность высказывания товарища, <b>обосновывать</b> свой ответ.</p>
	<b>Умножение и деление.</b>		<b>18</b>		
<p>Конкретный смысл действия умножения. Умножение. Конкретный смысл умножения. Связь умножения со сложением. Знак действия умножения. Названия компонентов и результата умножения. Приёмы умножения 1 и 0. Переместительное свойство умножения. Текстовые задачи, раскрывающие смысл действия умножения. Периметр прямоугольника.</p> <p>Конкретный смысл действия деление. Названия</p>					<p><b>Моделировать</b> действие умножение с использованием предметов, схематических чертежей. <b>Заменять</b> сумму одинаковых слагаемых произведением и произведение- суммой одинаковых слагаемых.</p> <p><b>Умножать</b> 1 и 0 на число. <b>Использовать</b> переместительное свойство умножения при вычислениях. <b>Использовать</b> математическую терминологию при записи и выполнении арифметического действия умножение. <b>Моделировать</b> с использованием предметов, схематических рисунков, схематических чертежей и <b>решать</b> текстовые задачи на умножение. <b>Находить</b> различные способы решения одной и той же задачи. <b>Вычислять</b> периметр прямоугольника.</p>



<p>компонентов и результата деления. Задачи, раскрывающие смысл действия деление. «Страничка для любознательных»- задания творческого и поискового характера: построение высказываний с логическими связками «если...», «то...», «каждый»; составление числовых рядов по заданной закономерности; логические задачи и задачи повышенного уровня сложности. Повторение пройденного «Что узнали. Чему научились». Взаимная проверка знаний: «Помогаем друг другу сделать шаг к успеху». Работа в паре по тексту «Верно? Неверно?»</p>					<p><b>Моделировать</b> действие деление с использованием предметов, схематических рисунков, схематических чертежей. <b>Решать</b> текстовые задачи на деление. <b>Выполнять</b> задания творческого и поискового характера, <b>применять</b> знания и способы действий в изменённых условиях. <b>Работать</b> в паре: <b>оценивать</b> правильность высказывания товарища, обосновывать свой ответ.</p>
	<p><b>Числа от 1 до 100. Умножение и деление. Табличное умножение и деление.</b></p>		<p><b>21</b></p>		
<p>Связь между компонентами и результатом умножения. Приём деления, основанный на связи между компонентами и результатом умножения. Приём умножения и</p>					<p><b>Использовать</b> связь между компонентами и результатом умножения для выполнения деления. <b>Умножать и делить</b> на 10. <b>Решать</b> задачи с величинами: цена, количество, стоимость. <b>Решать</b> задачи на нахождение третьего слагаемого. <b>Оценивать</b> результаты освоения темы, проявлять личностную</p>

<p>деления на число 10. Задачи с величинами: цена, количество, стоимость. Задачи на нахождение третьего слагаемого. Проверочная работа «Проверим себя и оценим свои достижения». Анализ результатов. Табличное умножение и деление. Умножение числа 2 и на 2. Деление на 2. Умножение числа 3 и на 3. Деление на 3. «Страничка для любознательных»- задания творческого характера: построение высказываний с логическими связками «если...», «то...», «каждый», «все»; составление числовых рядов по заданной закономерности; работа на вычислительной машине; логические задачи. Повторение пройденного «Что узнали. Чему научились». Проверочная работа «Проверим себя и оценим свои достижения». Анализ результатов.</p>						<p>заинтересованность в приобретении и расширении знаний и способов действий.</p> <p><b>Выполнять</b> умножение и деление с числами 2 и 3.</p> <p><b>Выполнять</b> задания творческого и поискового характера, применять знания и способы действий в изменённых условиях.</p> <p><b>Оценивать</b> результаты освоения темы, проявлять личностную заинтересованность в приобретении и расширении знаний и способов действий.</p>
	<b>Итоговое повторение. Проверка знаний.</b>		<b>10 1</b>			
	<b>Числа от 1 до 100.</b>			<b>8</b>		

	<b>Сложение и вычитание.</b>					
<p>Повторение изученного . Устные и письменные приёмы сложения и вычитания. Решение уравнений с неизвестным слагаемым на основе взаимосвязи чисел при сложении. Решение уравнений с неизвестным уменьшаемым, с неизвестным вычитаемым на основе взаимосвязи чисел при вычитании. Обозначение геометрических фигур буквами «Странички для любознательных» — задания творческого и поискового характера: сбор, систематизация и представление информации в табличной форме; определение закономерности, по которой составлены числовые ряды и ряды геометрических фигур. Повторение пройденного «Что узнали. Чему научились».</p>						<p><b>Выполнять</b> сложение и вычитание чисел в пределах 100.</p> <p><b>Решать</b> уравнения на нахождение неизвестного слагаемого, неизвестного уменьшаемого, неизвестного вычитаемого на основе знаний о взаимосвязи чисел при сложении, при вычитании.</p> <p><b>Обозначать</b> геометрические фигуры буквами. <b>Выполнять</b> задания творческого и поискового характера.</p>
	<b>Табличное умножение и деление.</b>			<b>28</b>		
<p>Повторение. Связь умножения и деления; таблицы</p>						<p><b>Применять</b> правила о порядке выполнения действий в числовых выражениях со скобками и</p>

<p>умножения и деления с числами 2 и 3; чётные и нечётные числа; зависимости между величинами: цена, количество, стоимость.</p> <p>Порядок выполнения действий в выражениях со скобками и без скобок .</p> <p>Зависимости между пропорциональными величинами.</p> <p>Зависимости между пропорциональными величинами, масса одного предмета, количество предметов, масса всех предметов; расход ткани на один предмет, количество предметов, расход ткани на все предметы .</p> <p>Текстовые задачи на увеличение (уменьшение) числа в несколько раз, на кратное сравнение чисел. Задачи на нахождение четвертого пропорционального.</p> <p>«Странички для любознательных» — задания творческого и поискового характера: сбор, систематизация и представление информации в табличной форме; работа на вычислительной машине; задачи</p>					<p>без скобок при вычислениях значений числовых выражений.</p> <p><b>Вычислять</b> значения числовых выражений в два-три действия со скобками и без скобок.</p> <p><b>Использовать</b> математическую терминологию при чтении и записи числовых выражений.</p> <p><b>Использовать</b> различные приёмы проверки правильности вычисления значения числового выражения (с опорой на свойства арифметических действий, на правила о порядке выполнения действий в числовых выражениях).</p> <p><b>Анализировать</b> текстовую задачу и <b>выполнять</b> краткую запись задачи разными способами, в том числе в табличной форме.</p> <p><b>Моделировать</b> с использованием схематических чертежей зависимости между пропорциональными величинами.</p> <p><b>Решать</b> задачи арифметическими способами.</p> <p><b>Объяснять</b> выбор действий для решения. <b>Сравнивать</b> задачи на увеличение (уменьшение) числа на несколько единиц и на увеличение (уменьшение) числа в несколько раз, <b>приводить</b> объяснения.</p> <p><b>Составлять</b> план решения задачи.</p> <p><b>Действовать</b> по предложенному или самостоятельно составленному плану.</p> <p><b>Пояснять</b> ход решения задачи.</p> <p><b>Наблюдать</b> и описывать изменения в решении задачи при изменении её условия и, наоборот, вносить изменения в условие (вопрос) задачи при изменении в её решении.</p> <p><b>Обнаруживать</b> и <b>устранять</b> ошибки логического (в ходе решения) и вычислительного</p>
--	--	--	--	--	--

<p>комбинаторного характера. Повторение пройденного «Что узнали. Чему научились»</p> <p>Проверочная работа «Проверим себя и оценим свои достижения» (тестовая форма). Анализ результатов</p> <p><b>Таблицы умножения и деления с числами 4, 5, 6, 7. Таблица Пифагора.</b> Таблица умножения и деления с числами 4, 5, 6, 7</p> <p>«Странички для любознательных» — задания творческого и поискового характера: математические игры «Угадай число», «Одиннадцать палочек»</p> <p><b>Проект:</b> «Математические сказки». Повторение пройденного «Что узнали. Чему научились» Контроль и учёт знаний</p>					<p>характера, допущенные при решении. <b>Выполнять</b> задания творческого и поискового характера, <b>применять</b> знания и способы действий в изменённых условиях. <b>Оценивать</b> результаты освоения темы, проявлять личностную заинтересованность в приобретении и расширении знаний и способов действий. <b>Анализировать</b> свои действия и управлять ими. <b>Воспроизводить</b> по памяти таблицу умножения и соответствующие случаи деления с числами 2, 3, 4, 5, 6, 7. <b>Применять</b> знания таблицы умножения при вычислении значений числовых выражений. <b>Находить</b> число, которое в несколько раз больше (меньше) данного. <b>Выполнять</b> задания творческого и поискового характера. <b>Работать</b> в паре. <b>Составлять</b> план успешной игры.</p> <p><b>Составлять</b> сказки, рассказы с использованием математических понятий, взаимозависимостей, отношений, чисел, геометрических фигур, математических терминов. <b>Анализировать</b> и <b>оценивать</b> составленные сказки с точки зрения правильности использования в них математических элементов. <b>Собирать</b> и классифицировать информацию.</p> <p><b>Работать</b> в паре.</p> <p><b>Оценивать</b> ход и результат работы.</p>
---	--	--	--	--	---

				28	
	<b>Числа от 1 до 100. Табличное умножение и деление.</b>				
<p><b>Таблица умножения и деления с числами 8 и 9</b> Таблица умножения и деления с числами 8 и 9. Сводная таблица умножения. Площадь. Способы сравнения фигур по площади. Единицы площади: квадратный сантиметр, квадратный дециметр, квадратный метр. Площадь прямоугольника. Умножение на 1 и на 0. Деление вида <math>a : a, 0 : a</math> при <math>a \neq 0</math>. Текстовые задачи в три действия. Составление плана действий и определение наиболее эффективных способов решения задач. Круг. Окружность (центр, радиус, диаметр). Вычерчивание окружностей с использованием циркуля</p> <p><b>Доли.</b> Доли (половина, треть, четверть, десятая, сотая). Образование и сравнение долей. Задачи на нахождение доли</p>					<p><b>Воспроизводить</b> по памяти таблицу умножения и соответствующие случаи деления. <b>Применять</b> знания таблицы умножения при выполнении вычислений.</p> <p><b>Сравнивать</b> геометрические фигуры по площади.</p> <p><b>Вычислять</b> площадь прямоугольника разными способами.</p> <p><b>Умножать</b> числа на 1 и на 0.</p> <p><b>Выполнять</b> деление 0 на число, не равное 0.</p> <p><b>Анализировать</b> задачи, <b>устанавливать</b> зависимости между величинами, <b>составлять</b> план решения задачи, <b>решать</b> текстовые задачи разных видов.</p> <p><b>Чертить</b> окружность (круг) с использованием циркуля.</p> <p><b>Моделировать</b> расположение кругов на плоскости.</p> <p><b>Классифицировать</b> геометрические фигуры по заданному или найденному основанию классификации.</p> <p><b>Находить</b> долю величины и величину по её доле.</p> <p><b>Сравнивать</b> разные доли одной и той же величины.</p> <p><b>Описывать</b> явления и события с использованием величин времени.</p> <p><b>Переводить</b> одни единицы времени в другие: мелкие в более крупные и крупные в более мелкие, используя соотношения между ними. <b>Выполнять</b> задания творческого и поискового характера.</p> <p><b>Дополнять</b> задачи-расчёты</p>

<p>числа и числа по его доле. Единицы времени: год, месяц, сутки.</p> <p>«Странички для любознательных» — задания творческого и поискового характера: задачи-расчёты; изображение предметов на плане комнаты по описанию их расположения; работа на усложнённой вычислительной машине; задания, содержащие высказывания с логическими связками «если не то ...», «если то не ...»; деление геометрических фигур на части</p> <p>Повторение пройденного «Что узнали. Чему научились»</p> <p>Проверочная работа «Проверим себя и оценим свои достижения» (тестовая форма). Анализ результатов. Контроль и учёт знаний.</p>					<p>недостающими данными и <b>решать</b> их.</p> <p><b>Располагать</b> предметы на плане комнаты по описанию.</p> <p><b>Работать</b> (по рисунку) на вычислительной машине, осуществляющей выбор продолжения работы.</p> <p><b>Оценивать</b> результаты освоения темы, проявлять личностную заинтересованность в приобретении и расширении знаний и способов действий.</p> <p><b>Анализировать</b> свои действия и управлять ими.</p>
	<p><b>Внетабличное умножение и деление.</b></p>			<p>27</p>	
<p>Приёмы умножения для случаев вида <math>23 \cdot 4</math>, <math>4 \cdot 23</math>. Умножение суммы на число. Приёмы умножения для случаев вида <math>23 \cdot</math></p>					<p>Выполнять <b>внетабличное</b> умножение и деление в пределах 100 разными способами. Использовать <b>правила</b> умножения суммы на число при выполнении <b>внетабличного</b> умножения и <b>правила</b> деления</p>

<p>4,4-23.</p> <p>Приёмы умножения и деления для случаев вида <math>20 \cdot 3</math>, <math>3 \cdot 20</math>, <math>60 : 3</math>, <math>80 : 20</math></p>					<p>суммы на число при выполнении деления.</p>
<p>Приёмы деления для случаев вида <math>78 : 2</math>, <math>69 : 3</math></p> <p>Деление суммы на число. Связь между числами при делении. Проверка деления</p> <p>Приёмы деления для случаев вида <math>87 : 29</math>, <math>66 : 22</math>. Проверка умножения делением</p> <p>Выражения с двумя переменными вида <math>a + b</math>, <math>a - b</math>, <math>a \cdot b</math>, <math>c : d (d \neq 0)</math>, вычисление их значений при заданных значениях букв</p> <p>Решение уравнений на основе связи между компонентами и результатами умножения и деления.</p> <p>Деление с остатком. Приёмы нахождения частного и остатка. Проверка деления с остатком.</p> <p>Решение задач на нахождение четвёртого пропорционального</p> <p>«Странички для любознательных» — задания творческого и поискового характера: логические задачи; работа на усложнённой вычислительной</p>					<p>Сравнивать разные способы вычислений, выбирать наиболее удобный.</p> <p>Использовать разные способы для проверки выполненных действий умножение и деление.</p> <p>Вычислять значения выражений с двумя переменными при заданных значениях входящих в них букв, используя правила о порядке выполнения действий в числовых выражениях, свойства сложения, прикидку результата.</p> <p>Решать уравнения на нахождение неизвестного множителя, неизвестного делимого, неизвестного делителя.</p> <p>Разъяснять смысл деления с остатком, выполнять деление с остатком и его проверку.</p> <p>Решать текстовые задачи арифметическим способом.</p> <p>Выполнять задания творческого и поискового характера: задания, требующие соотнесения рисунка с высказываниями, содержащими логические связки: «если не то», «если не то не ...»;</p> <p>выполнять преобразование геометрических фигур по заданным условиям.</p> <p>Составлять и решать практические задачи с жизненными сюжетами.</p> <p>Проводить сбор информации, чтобы дополнять условия задач с недостающими данными, и решать их.</p>



<p>машине; задания, содержащие высказывания с логическими связками «если не .... то ...», «если не то не ...»</p> <p><b>Проект: «Задачи-расчёты».</b></p>					
<p>Повторение пройденного «Что узнали. Чему научились»</p> <p>Проверочная работа «Проверим себя и оценим свои достижения» (тестовая форма). Анализ результатов</p>					<p><b>Составлять план решения задачи..</b></p> <p>Работать в <b>парах</b>, анализировать и оценивать <b>результат работы</b>.</p> <p>Оценивать результаты освоения темы, проявлять заинтересованность в приобретении и расширении знаний и способов действий. Анализировать свои действия и управлять ими.</p>
	<p><b>Числа от 1 до 1000. Нумерация.</b></p>			<p><b>13</b></p>	
<p>Нумерация. Устная и письменная нумерация. Разряды счётных единиц.</p> <p>Натуральная последовательность трёхзначных чисел. Увеличение и уменьшение числа в 10 раз, в 100 раз. Замена трёхзначного числа суммой разрядных слагаемых. Сравнение трёхзначных чисел. Определение общего числа единиц (десятков, сотен) в числе. Единицы массы: килограмм, грамм</p> <p>«Странички для любознательных» — задания творческого</p>					<p>Читать и записывать трёхзначные числа. Сравнить трёхзначные числа и записывать результат сравнения. Заменять трёхзначное число суммой разрядных слагаемых. Упорядочивать заданные числа. Устанавливать правило, по которому составлена числовая последовательность, продолжать её или восстанавливать пропущенные в ней числа. Группировать числа по заданному или самостоятельно установленному основанию. Переводить одни единицы массы в другие: мелкие в более крупные и крупные в более мелкие, используя соотношения между ними. Сравнить предметы по массе, упорядочивать их. Выполнять задания творческого и поискового характера: читать и записывать числа римскими цифрами; сравнивать позиционную десятичную систему</p>

<p>и поискового характера: задачи-расчёты; обозначение чисел римскими цифрами</p> <p>Повторение пройденного «Что узнали. Чему научились»</p> <p>Проверочная работа «Проверим себя и оценим свои достижения» (тестовая форма). Анализ результатов.</p>					<p>счисления с римской непозиционной системой записи чисел. Читать записи, представленные римскими цифрами, на циферблатах часов, в оглавлении книг, в обозначении веков.</p> <p>Анализировать достигнутые результаты и недочёты, проявлять личностную заинтересованность в расширении знаний и способов действий.</p>
	<p><b>Числа от 1 до 1000. Сложение и вычитание.</b></p>			<p><b>10</b></p>	
<p><b>Приёмы устного сложения и вычитания в пределах 1000.</b></p> <p>Приёмы устных вычислений, в случаях, сводимых к действиям в пределах 100 (900 + 20, 500 - 80, 120 x 7, 300 : 6 и др.)</p> <p><b>Алгоритмы письменного сложения и вычитания в пределах 1000</b></p> <p>Приёмы письменных вычислений: алгоритм письменного сложения, алгоритм письменного вычитания</p> <p>Виды треугольников: разносторонний, равнобедренный, равносторонний</p> <p><b>«Странички для любознательных»</b></p>					<p><b>Выполнять</b> устно вычисления в случаях, сводимых к действиям в пределах 100, используя различные приёмы устных вычислений.</p> <p><b>Сравнивать</b> разные способы вычислений, выбирать удобный.</p> <p><b>Применять</b> алгоритмы письменного сложения и вычитания чисел и <b>выполнять</b> эти действия с числами в пределах 1 000.</p> <p><b>Контролировать</b> пошагово правильность применения алгоритмов арифметических действий при письменных вычислениях. <b>Использовать</b> различные приёмы проверки правильности вычислений.</p> <p><b>Различать</b> треугольники по видам (разносторонние и равнобедренные, а среди равнобедренных — равносторонние) и <b>называть</b> их.</p> <p><b>Выполнять</b> задания творческого и поискового характера, <b>применять</b> знания и способы действий в изменённых условиях.</p> <p><b>Работать</b> в паре.</p>

<p>— задания творческого и поискового характера: логические задачи и задачи повышенного уровня сложности</p> <p>Повторение пройденного «<b>Что узнали. Чему научились</b>» Взаимная проверка знаний: «<b>Помогаем друг другу сделать шаг к успеху</b>». Работа в паре по тесту «<b>Верно? Неверно?</b>»</p>					<p><b>Находить</b> и <b>исправлять</b> неверные высказывания. <b>Излагать</b> и <b>отстаивать</b> своё мнение, <b>аргументировать</b> свою точку зрения, <b>оценивать</b> точку зрения одноклассника</p>
	<p><b>Умножение и деление.</b></p>			<p><b>12</b></p>	
<p><b>Приёмы устных вычислений.</b></p> <p>Приёмы устного умножения и деления. Виды треугольников: прямоугольный, тупоугольный, остроугольный <b>Приём письменного умножения и деления на однозначное число</b> Приём письменного умножения на однозначное число. Приём письменного деления на однозначное число. Знакомство с калькулятором.</p> <p>Повторение пройденного «<b>Что узнали. Чему научились</b>».</p>					<p><b>Использовать</b> различные приёмы для устных вычислений. <b>Сравнивать</b> разные способы вычислений, выбирать удобный. <b>Различать</b> треугольники: прямоугольный, тупоугольный, остроугольный. <b>Находить</b> их в более сложных фигурах.</p> <p><b>Применять</b> алгоритмы письменного умножения и деления многозначного числа на однозначное и <b>выполнять эти действия.</b></p> <p><b>Использовать</b> различные приёмы проверки правильности вычислений, <b>проводить</b> проверку правильности вычислений с использованием калькулятора</p>
	<p><b>Итоговое повторение.</b></p>			<p><b>9</b></p>	
	<p><b>Проверка знаний</b></p>			<p><b>1</b></p>	

	<b>Числа от 1 до 1000. Повторение</b>				<b>13</b>	
<p><b>Повторение</b> Нумерация. Четыре арифметических действия . Знакомство со столбчатыми диаграммами. Чтение и составление столбчатых диаграмм.</p> <p>Повторение пройденного «<b>Что узнали. Чему научились</b>» Взаимная проверка знаний: «<b>Помогаем друг другу сделать шаг к успеху</b>». Работа в паре по тесту «<b>Верно ? Неверно ?</b>»</p>						<p><b>Читать и строить</b> столбчатые диаграммы.</p> <p><b>Работать</b> в паре. <b>Находить и исправлять</b> неверные высказывания. <b>Излагать и отстаивать</b> своё мнение, <b>аргументировать</b> свою точку зрения, <b>оценивать</b> точку зрения товарища, <b>обсуждать</b> высказанные мнения</p>
	<b>Числа, которые больше 100. Нумерация.</b>				<b>11</b>	
<p><b>Нумерация .</b> Новая счётная единица — тысяча. Класс единиц и класс тысяч. Чтение и запись многозначных чисел. Представление многозначных чисел в виде суммы разрядных слагаемых. Сравнение многозначных чисел. Увеличение (уменьшение) числа в 10, 100 и 1 000 раз. Выделение в числе общего количества единиц любого разряда. Класс миллионов. Класс миллиардов</p>						<p><b>Считать</b> предметы десятками, сотнями, тысячами. <b>Читать и записывать</b> любые числа в пределах миллиона. <b>Заменять</b> многозначное число суммой разрядных слагаемых. <b>Выделять</b> в числе единицы каждого разряда. <b>Определять и называть</b> общее количество единиц любого разряда, содержащихся в числе. <b>Сравнивать</b> числа по классам и разрядам. <b>Упорядочивать</b> заданные числа. <b>Устанавливать</b> правило, по которому составлена числовая последовательность, <b>продолжать</b> её, <b>восстанавливать</b> пропущенные в ней элементы. <b>Оценивать</b> правильность составления числовой</p>

<p><b>Проект:</b> «Математика вокруг нас». Создание математического справочника «Наш город (село)».</p> <p>Повторение пройденного. «Что узнали. Чему научились».</p>					<p>последовательности.</p> <p><b>Группировать</b> числа по заданному или самостоятельно установленному признаку, находить несколько вариантов группировки. <b>Увеличивать (уменьшать)</b> числа в 10, 100, 1 000 раз.</p> <p><b>Собрать</b> информацию о своём городе (селе) и на этой основе создать математический справочник «Наш город (село) в числах».</p> <p><b>Использовать</b> материал справочника для составления и решения различных текстовых задач.</p> <p><b>Сотрудничать</b> с взрослыми и сверстниками. <b>Составлять</b> план работы.</p> <p><b>Анализировать</b> и <b>оценивать</b> результаты работы</p>
	<b>Величины</b>			<b>18</b>	
<p><b>Величины</b></p> <p>Единица длины километр. Таблица единиц длины.</p> <p>Единицы площади: квадратный километр, квадратный миллиметр.</p> <p>Таблица единиц площади.</p> <p>Определение площади с помощью палетки</p>					<p><b>Переводить</b> одни единицы длины в другие: мелкие в более крупные в более и крупные в более мелкие, используя соотношения между ними.</p> <p><b>Измерять</b> и <b>сравнивать</b> длины, <b>упорядочивать</b> их значения. <b>Сравнивать</b> значения площадей разных фигур. <b>Переводить</b> одни единицы площади в другие, используя соотношения между ними.</p> <p><b>Определять</b> площади фигур произвольной формы, используя палетку.</p>
<p>Масса. Единицы массы: центнер, тонна. Таблица единиц массы.</p> <p>Повторение пройденного «Что узнали. Чему научились»</p>					<p><b>Переводить</b> одни единицы массы в другие, используя соотношения между ними.</p> <p><b>Приводить</b> примеры и <b>описывать</b> ситуации, требующие перехода от одних единиц измерения к другим (от мелких к более крупным и от крупных к более мелким).</p> <p><b>Исследовать</b> ситуации,</p>

					требующие сравнения объектов по массе, <b>упорядочивать</b> их.
<p><b>Величины</b> (продолжение)</p> <p>Время. Единицы времени: секунда, век.</p> <p>Таблица единиц времени.</p> <p>Решение задач на определение начала, продолжительности и конца события</p>					<p><b>Переводить</b> одни единицы времени в другие. <b>Исследовать</b> ситуации, требующие сравнения событий по продолжительности, упорядочивать их.</p> <p><b>Решать</b> задачи на определение начала, продолжительности и конца события</p>
	<b>Сложение и вычитание.</b>			<b>11</b>	
<p>Письменные приёмы сложения и вычитания многозначных чисел</p> <p>Алгоритмы письменного сложения и вычитания многозначных чисел.</p> <p>Сложение и вычитание значений величин</p> <p>Решение задач на увеличение (уменьшение) числа на несколько единиц, выраженных в косвенной форме.</p> <p>«СТРАНИЧКИ ДЛЯ ЛЮБОЗНАТЕЛЬНЫХ» — задания творческого и поискового характера: логические задачи и задачи повышенного уровня сложности.</p> <p>Повторение пройденного «ЧТО УЗНАЛИ. ЧЕМУ НАУЧИЛИСЬ»</p>					<p><b>Выполнять</b> письменно сложение и вычитание многозначных чисел, опираясь на знание алгоритмов их выполнения; сложение и вычитание величин.</p> <p><b>Осуществлять</b> пошаговый контроль правильности выполнения арифметических действий (сложение, вычитание).</p> <p><b>Выполнять</b> сложение и вычитание значений величин.</p> <p><b>Моделировать</b> зависимости между величинами в текстовых задачах и <b>решать</b> их.</p> <p><b>Выполнять</b> задания творческого и поискового характера, <b>применять</b> знания и способы действий в изменённых условиях.</p> <p><b>Оценивать</b> результаты усвоения учебного материала, <b>делать</b> выводы, <b>планировать</b> действия по устранению выявленных</p>

Проверочная работа «Проверим себя и оценим свои достижения» (тестовая форма). Анализ результатов						недочётов, проявлять заинтересованность в расширении знаний и способов действий
	<b>Умножение и деление.</b>				<b>71</b>	
Алгоритмы письменного умножения и деления многозначного числа на однозначное. Алгоритм письменного умножения многозначного числа на однозначное. Умножение чисел, оканчивающихся нулями. Алгоритм письменного деления многозначного числа на однозначное. Решение текстовых задач.  Повторение пройденного «Что узнали. Чему научились»						<b>Выполнять</b> письменное умножение и деление многозначного числа на однозначное. <b>Осуществлять</b> пошаговый контроль правильности выполнения арифметических действий (умножение и деление многозначного числа на однозначное). <b>Составлять</b> план решения текстовых задач и <b>решать</b> их арифметическим способом.
Проверочная работа «Проверим себя и оценим свои достижения» (тестовая форма). Анализ результатов.						<b>Оценивать</b> результаты усвоения учебного материала, <b>делать</b> выводы, <b>планировать</b> действия по устранению выявленных недочётов, <b>проявлять</b> заинтересованность в расширении знаний и способов действий
Зависимости между величинами: скорость, время, расстояние.  Скорость. Время. Расстояние. Единицы скорости. Взаимосвязь между скоростью,						<b>Моделировать</b> взаимозависимости между величинами: скорость, время, расстояние.  <b>Переводить</b> одни единицы скорости в другие. <b>Решать</b> задачи с величинами: скорость, время, расстояние. <b>Применять</b> свойство умножения

<p>временем и расстоянием. Решение задач с величинами: скорость, время, расстояние.</p> <p>Умножение числа на произведение.</p> <p>Умножение числа на произведение.</p> <p>Устные приёмы умножения вида <math>18 \cdot 20</math>, <math>25 \cdot 12</math>. Письменные приёмы умножения на числа, оканчивающиеся нулями.</p> <p>«Странички для любознательных» — задания творческого и поискового характера: логические задачи; задачи-расчеты; математические игры Повторение пройденного «Что узнали. Чему научились» Взаимная проверка знаний: «Помогаем друг другу сделать шаг к успеху». Работа в паре по тесту «Верно? Неверно?»</p> <p>Деление числа на произведение.</p> <p>Устные приёмы деления для случаев вида <math>600:20</math>, <math>5\ 600 : 800</math>. Деление с остатком на 10, 100, 1 000. Письменное деление на числа, оканчивающиеся</p>					<p>числа на произведение в устных и письменных вычислениях.</p> <p><b>Выполнять</b> устно и письменно умножение на числа, оканчивающиеся нулями, объяснять используемые приёмы.</p> <p><b>Выполнять</b> задания творческого и поискового характера, применять знания и способы действий в изменённых условиях.</p> <p><b>Работать</b> в паре. <b>Находить</b> и <b>исправлять</b> неверные высказывания. <b>Излагать</b> отстаивать своё мнение, <b>аргументировать</b> свою точку зрения, <b>оценивать</b> точку зрения товарища.</p> <p><b>Применять</b> свойство деления числа на произведение в устных и письменных вычислениях.</p> <p><b>Выполнять</b> устно и письменно деление на числа, оканчивающиеся нулями, объяснять используемые приёмы.</p> <p><b>Выполнять</b> деление с остатком на числа 10, 100, 1 000.</p> <p><b>Выполнять</b> схематические чертежи по текстовым задачам</p>
--	--	--	--	--	---



<p>нулями.</p> <p>Решение задач на одновременное встречное движение, на одновременное движение в противоположных направлениях.</p> <p><b>Проект:</b> «Математика вокруг нас». Составление сборника математических задач и заданий.</p> <p>Повторение пройденного «Что узнали. Чему научились»</p> <p>Проверочная работа «Проверим себя и оценим свои достижения» (тестовая форма). Анализ результатов</p> <p>Письменное умножение многозначного числа на двузначное и трёхзначное число. Умножение числа на сумму. Алгоритм письменного умножения многозначного числа на двузначное и трёхзначное число.</p> <p>Решение задач на нахождение неизвестного по двум разностям</p> <p>Повторение пройденного «Что узнали. Чему научились»</p>					<p>на одновременное встречное движение и движение в противоположных направлениях и <b>решать</b> такие задачи.</p> <p><b>Составлять</b> план решения. <b>Обнаруживать</b> допущенные ошибки. <b>Собирать</b> и <b>систематизировать</b> информацию по разделам.</p> <p>Отбирать, составлять и <b>решать</b> математические задачи и задания повышенного уровня сложности.</p> <p><b>Сотрудничать</b> со взрослыми и сверстниками. <b>Составлять</b> план работы.</p> <p><b>Анализировать</b> и <b>оценивать</b> результаты работы.</p> <p><b>Оценить</b> результаты усвоения учебного материала делать выводы, <b>планировать</b> действия по устранению выявленных недостатков, проявлять заинтересованность в расширении знаний и способов действий. <b>Сравнивать</b> результат с поставленными целями изучения темы.</p> <p><b>Применять</b> в вычислениях свойство умножения числа на сумму нескольких слагаемых.</p> <p><b>Выполнять</b> письменно умножение многозначных чисел на двузначное и трёхзначное число, опираясь на знание алгоритмов письменного выполнения действия умножения.</p> <p><b>Осуществлять</b> пошаговый контроль правильности и полноты выполнения алгоритма арифметического действия умножения.</p> <p><b>Решать</b> задачи на нахождение неизвестного по двум разностям.</p>
---	--	--	--	--	---

Контроль и учёт знаний						<p><b>Выполнять</b> прикидку результата, <b>проверять</b> полученный результат.</p>
<p>Письменное деление многозначного числа на двузначное и трёхзначное число.</p> <p>Алгоритм письменного деления многозначного числа на двузначное и трёхзначное число.</p> <p>Проверка умножения делением и деления умножением.</p> <p>Куб. Пирамида. Шар. Распознавание и названия геометрических тел: куб, шар, пирамида.</p> <p>Куб, пирамида: вершины, грани, рёбра куба (пирамиды). Развёртка куба. Развёртка пирамиды. Изготовление моделей куба, пирамиды (3 ч)</p> <p>Повторение пройденного «Что узнали. Чему научились»</p>						<p><b>Объяснять</b> каждый шаг в алгоритмах письменного деления многозначного числа на двузначное и трёхзначное число.</p> <p><b>Выполнять</b> письменно деление многозначных чисел на двузначное и трёхзначное число, опираясь на знание алгоритмов письменного выполнения действия умножение.</p> <p><b>Осуществлять</b> пошаговый контроль правильности и полноты выполнения алгоритма арифметического действия деление.</p> <p><b>Проверять</b> выполненные действия: умножение делением и деление умножением.</p> <p><b>Распознавать</b> и <b>называть</b> геометрические тела: куб, шар, пирамида.</p> <p><b>Изготавливать</b> модели куба и пирамиды из бумаги с использованием развёрток.</p> <p><b>Моделировать</b> разнообразные ситуации расположения объектов в пространстве и на плоскости.</p> <p><b>Соотносить</b> реальные объекты с моделями многогранников и шара</p>
	<b>Итоговое повторение.</b>				<b>10</b>	
	<b>Контроль и учёт знаний.</b>				<b>2</b>	