




**Муниципальное общеобразовательное учреждение
«Яснозоренская средняя общеобразовательная школа
Белгородского района Белгородской области»**

«Согласовано»	«Согласовано»	«Утверждаю»
Руководитель МО  Саблина С. Ф. Протокол № <u>9</u> от « <u>16</u> » июня 2022 г.	Заместитель директора МОУ «Яснозоренская СОШ»  Бронников А.С. « <u>17</u> » июня 2022 г.	Директор МОУ «Яснозоренская СОШ» Копысова В.А.  Приказ № <u>70/1</u> от « <u>31</u> » августа 2022 г.

**Рабочая программа
по учебному предмету
литературное чтение
для 1 – 4 классов**

Рассмотрено на заседании
педагогического совета
протокол № 1
от «21» августа 2022 г.

2022 г.

Планируемые результаты освоения учебного предмета

Личностные результаты:

- 1) формирование чувства гордости за свою Родину, её историю, российский народ, становление гуманистических и демократических ценностных ориентации многонационального российского общества;
- 2) формирование средствами литературных произведений целостного взгляда на мир в единстве и разнообразии природы, народов, культур и религий;
- 3) воспитание художественно-эстетического вкуса, эстетических потребностей, ценностей и чувств на основе опыта слушания и заучивания наизусть произведений художественной литературы;
- 4) развитие этических чувств, доброжелательности и эмоционально-нравственной отзывчивости, понимания и сопереживания чувствам других людей;
- 5) формирование уважительного отношения к иному мнению, истории и культуре других народов, выработка умения терпимо относиться к людям иной национальной принадлежности;
- 6) овладение начальными навыками адаптации к школе, к школьному коллективу;
- 7) принятие и освоение социальной роли обучающегося, развитие мотивов учебной деятельности и формирование личностного смысла учения;
- 8) развитие самостоятельности и личной ответственности за свои поступки на основе представлений о нравственных нормах общения;
- 9) развитие навыков сотрудничества со взрослыми и сверстниками в разных социальных ситуациях, умения избегать конфликтов и находить выходы из спорных ситуаций, умения сравнивать поступки героев литературных произведений со своими собственными поступками, осмысливать поступки героев;
- 10) наличие мотивации к творческому труду и бережному отношению к материальным и духовным ценностям, формирование установки на безопасный, здоровый образ жизни.

Метапредметные результаты:

- 1) овладение способностью принимать и сохранять цели и задачи учебной деятельности, поиска средств её осуществления;
- 2) освоение способами решения проблем творческого и поискового характера;
- 3) формирование умения планировать, контролировать и оценивать учебные действия в соответствии с поставленной задачей и условиями её реализации, определять наиболее эффективные способы достижения результата;
- 4) формирование умения понимать причины успеха/неуспеха учебной деятельности и способности конструктивно действовать даже в ситуациях неуспеха;
- 5) использование знаково-символических средств представления информации о книгах;
- 6) активное использование речевых средств для решения коммуникативных и познавательных задач;
- 7) использование различных способов поиска учебной информации в справочниках, словарях, энциклопедиях и интерпретации информации в соответствии с коммуникативными и познавательными задачами;
- 8) овладение навыками смыслового чтения текстов в соответствии с целями и задачами, осознанного построения речевого высказывания в соответствии с задачами коммуникации и составления текстов в устной и письменной формах;
- 9) овладение логическими действиями сравнения, анализа, синтеза, обобщения, классификации по родовидовым признакам, установления причинно-следственных связей, построения рассуждений;

10) готовность слушать собеседника и вести диалог, признавать различные точки зрения и право каждого иметь и излагать своё мнение и аргументировать свою точку зрения и оценку событий;

11) умение договариваться о распределении ролей в совместной деятельности, осуществлять взаимный контроль в совместной деятельности, общей цели и путей её достижения, осмысливать собственное поведение и поведение окружающих;

12) готовность конструктивно разрешать конфликты посредством учёта интересов сторон и сотрудничества.

Предметные результаты:

1) понимание литературы как явления национальной и мировой культуры, средства сохранения и передачи нравственных ценностей и традиций;

2) осознание значимости чтения для личного развития; формирование представлений о Родине и её людях, окружающем мире, культуре, первоначальных этических представлений, понятий о добре и зле, дружбе, честности; формирование потребности в систематическом чтении;

3) достижение необходимого для продолжения образования уровня читательской компетентности, общего речевого развития, т. е. овладение чтением вслух и про себя, элементарными приёмами анализа художественных, научно-познавательных и учебных текстов с использованием элементарных литературоведческих понятий;

4) использование разных видов чтения (изучающее (смысловое), выборочное, поисковое); умение осознанно воспринимать и оценивать содержание и специфику различных текстов, участвовать в их обсуждении, давать и обосновывать нравственную оценку поступков героев;

5) умение самостоятельно выбирать интересующую литературу, пользоваться справочными источниками для понимания и получения дополнительной информации, составляя самостоятельно краткую аннотацию;

6) умение использовать простейшие виды анализа различных текстов: устанавливать причинно-следственные связи и определять главную мысль произведения, делить текст на части, озаглавливать их, составлять простой план, находить средства выразительности, пересказывать произведение;

7) умение работать с разными видами текстов, находить характерные особенности научно-познавательных, учебных и художественных произведений. На практическом уровне овладеть некоторыми видами письменной речи (повествование — создание текста по аналогии, рассуждение — письменный ответ на вопрос, описание — характеристика героев). Умение написать отзыв на прочитанное произведение;

8) развитие художественно-творческих способностей, умение создавать собственный текст на основе художественного произведения, репродукции картин художников, по иллюстрациям, на основе личного опыта.

В результате изучения предмета «Литературное чтение» обучающие

1 класса

научатся:

- осознавать значимость чтения для дальнейшего обучения, понимать цель чтения;
- осознанно воспринимать содержание текста, определять главную мысль и героев произведения, отвечать на вопросы по содержанию;
- оформлять свою мысль в речевое высказывание небольшого объема;
- вести диалог в различных учебных и бытовых ситуациях общения, соблюдая правила речевого этикета; обсуждать прочитанный (услышанный) текст;
- распознавать прямое и переносное значение слова, его многозначность; пополнять активный словарный запас;

- использовать простейшие приемы анализа текстов: устанавливать причинно-следственные связи и определять главную мысль произведения;
- формулировать, основываясь на тексте, простые выводы;
- передавать содержание прочитанного или услышанного;
- коллективно обсуждать прочитанное; доказывать собственное мнение, опираясь на текст или собственный опыт;
- ориентироваться в книге по названию, оглавлению;
- самостоятельно пользоваться алфавитным каталогом, соответствующими возрасту словарями и справочной литературой.
- использовать разные способы работы с деформированным текстом: устанавливать причинно-следственные связи, последовательность событий;
- составлять небольшой текст по серии иллюстраций к произведению;
- делать элементарный анализ текста, выделяя два-три существенных признака;
- отличать прозаический текст от поэтического;
- распознавать фольклорные формы (сказки, загадки, пословицы)

Получат возможность научиться:

- осмысливать эстетические и нравственные ценности художественного текста и высказывать собственное суждение;
- высказывать свое отношение к герою и его поступкам;
- работать с тематическим каталогом;
- работать с детской периодикой;
- пересказывать текст от лица автора, дополнять текст;
- создавать иллюстрации по содержанию произведения;
- работать в группе, создавая проекты;
- определять позиции героев и автора художественного текста.

2 класса

научатся:

- правильно, осознано и достаточно бегло читать целыми словами. Темп чтения незнакомого текста не ниже 50 слов в минуту;
- соотносить темп чтения с содержанием высказывания и текста;
- убыстрять и замедлять темп речи и чтения, увеличивать и уменьшать силу голоса в зависимости от речевой ситуации и коммуникативной задачи высказывания;
- читать художественные произведения по ролям;
- отвечать на вопросы по содержанию текста, находить в нём предложения, подтверждающее устное высказывание;
- воспроизводить содержание текста по вопросам или картинному плану;
- ориентироваться в учебной книге с помощью содержания, пользоваться заданиями и вопросами, помещёнными в учебнике;
- передавать впечатления от общения с природой с помощью высказываний и рисунков, находить литературные произведения, созвучные своему эмоциональному настрою;
- различать на слух произведения различных жанров.

получат возможность научиться:

- правилам подготовки к выразительному чтению: обдумать содержание, представить себе изображённую картину, услышать звучание строки, фразы и уловить их мелодичность, осмыслить исполнительскую задачу;
- средствам художественной выразительности (эпитеты, сравнения), образность и выразительность слова.

3 класс

научатся:

- бегло, выразительно читать текст;
- ускоренно читать произведение за счёт отработки приёмов целостного и точного восприятия слова, быстроты понимания прочитанного (скорость чтения не менее 60-70 слов в минуту);
- улавливать главную мысль произведения, логику поведения, смысловые и интонационные связи в тексте;
- составлять план прочитанного произведения и краткий пересказ его содержания;
- устно рисовать картины к прочитанным произведениям;
- описывать устно содержание репродукции картин известных художников и сопоставлять их с прочитанными художественными текстами;

получат возможность научиться:

- самостоятельно знакомиться с книгой, опираясь на фамилию автора, название книги и иллюстрации к ней;
- ориентироваться в мире книг по предложенному учителем списку.

4 класс

Выпускник научится:

- читать про себя в процессе ознакомительного, выборочного и изучающего чтения;
- определять тему и главную мысль произведения; делить текст на смысловые части, составлять план текста и использовать его для пересказа; пересказывать текст кратко и подробно;
- представлять содержание основных литературных произведений, изученных в классе, указывать их авторов и названия;
- перечислять названия двух - трех детских журналов и пересказывать их основное содержание;
- характеризовать героев произведений; сравнивать характеры героев; выявлять авторское отношение к герою;
- читать наизусть (по выбору) стихотворные произведения или отрывки из них, спокойно воспринимать замечания и критику одноклассников по поводу своей манеры чтения;
- обосновывать свое высказывание о литературном произведении или герое, подтверждать его фрагментами или отдельными строчками из произведения;
- ориентироваться в книге по ее элементам (автор, название, титульный лист, страница«содержание»или«оглавление», аннотация, иллюстрации);
- составлять тематический, жанровый и монографический сборники произведений; составлять аннотацию на отдельное произведение и на сборники произведений;
- делать самостоятельный выбор книг в библиотеке в целях решения разных задач (чтение согласно рекомендованному списку; подготовка устного сообщения на определенную тему);
- высказывать оценочные суждения о героях прочитанных произведений и тактично воспринимать мнения одноклассников;
- самостоятельно работать с разными источниками информации (включая словари и справочники разного направления).
- представлять основной вектор движения художественной культуры: от народного творчества к авторским формам;
- отличать народные произведения от авторских;
- находить и различать средства художественной выразительности в авторской литературе (сравнение, олицетворение, гипербола (называем «преувеличением»), звукопись, контраст, повтор, разные типы рифмы).

- отслеживать особенности мифологического восприятия мира в сказках народов мира, в старославянских легендах и русских народных сказках;
- отслеживать проникновение фабульных элементов истории (в виде примет конкретно-исторического времени, исторических и географических названий) в жанры устного народного творчества—волшебной сказки и былины;
- представлять жизнь жанров фольклора во времени (эволюция жанра волшебной сказки);
- обнаруживать связь смысла стихотворения с избранной поэтом стихотворной формой(на примере классической и современной поэзии);
- понимать роль творческой биографии писателя (поэта, художника) в создании художественного произведения;
- понимать, что произведения, принадлежащие к разным видам искусства (литературные, музыкальные, живописные) могут сравниваться не только на основе их тематического сходства, но и на основе сходства или различия мировосприятия их авторов (выраженных в произведении мыслей и переживаний).
- свободно работать с текстом: уметь выделять информацию, заданную аспектом рассмотрения, и удерживать заявленный аспект; уметь быстро менять аспект рассмотрения;
- свободно ориентироваться в текущей учебной книге и в других книгах комплекта; в корпусе учебных словарей, в периодических изданиях; в фонде школьной библиотеки: уметь находить нужную информацию и использовать ее в разных учебных целях;
- свободно работать с разными источниками информации (представленными в текстовой форме, в виде произведений изобразительного и музыкального искусства);
- разным формам учебной кооперации (работа вдвоем, в малой группе, в большой группе) и разным социальным ролям (ведущего и исполнителя);
- понимать основание разницы между заявленными точками зрения, позициями и уметь мотивированно и корректно присоединяться к одной из них или аргументированно высказывать собственную точку зрения; уметь корректно критиковать альтернативную позицию;
- осуществлять самоконтроль и контроль за ходом выполнения работы и полученного результата

получит возможность научиться:

- читать вслух стихотворный и прозаический тексты на основе восприятия и передачи их художественных особенностей, выражения собственного отношения и в соответствии с выработанными критериями выразительного чтения;
- обсуждать с одноклассниками литературные, живописные и музыкальные произведения с точки зрения выраженных в них мыслей, чувств и переживаний;
- устно и письменно (в форме высказываний и/или коротких сочинений) делиться своими личными впечатлениями и наблюдениями, возникшими в ходе обсуждения литературных текстов, музыкальных и живописных произведений.
- осознавать значение литературного чтения в формировании собственной культуры и мировосприятия;
- профилировать свою нравственно – этическую ориентацию (накопив в ходе анализа произведений и общения по их поводу опыт моральных оценок и нравственного выбора).

Содержание учебного предмета

1 класс (40 ч)

В круг чтения детей входят произведения отечественных и зарубежных писателей, составляющие золотой фонд литературы, произведения устного народного творчества, стихи, рассказы, сказки современных писателей. Все произведения в учебных книгах сгруппированы по жанрово-тематическому принципу. Главные темы отражают наиболее важные и интересные для данного возраста детей стороны их жизни и окружающего мира.

Жили-были буквы (7 ч)

Стихи, рассказы и сказки, написанные В. Данько, И. Токмаковой, С. Черным, Ф. Кривиним, Т. Собакиным.

Вводятся понятия – «автор», «писатель» «произведение». Анализ и сравнение произведений. Обучение орфоэпически правильному произношению слов и при чтении. Обучение чтению по ролям.

Сказки, загадки, небылицы (7ч)

Произведения устного народного творчества: песенки, загадки, потешки, небылицы и сказки. Отрывки из сказок А. Пушкина. Потешки, песенки из зарубежного фольклора.

Обучение приемам выразительной речи и чтения. Произношение скороговорок, чистоговорок. Обучение пересказу текста. Вводится понятие – «настроение автора».

Апрель, апрель! Звенит капель (5 ч)

Стихи А. Майкова, А. Плещеева, С. Маршака, И. Токмаковой, Т. Белозерова, Е. Трутневой, В. Берестова, В. Лунина о русской природе.

Формирование навыков чтения целыми словами. Ответы на вопросы по содержанию текста, нахождение в нем предложений подтверждающих устное высказывание.

И в шутку и всерьез (6 ч)

Произведения Н. Артюховой, О. Григорьева, И. Токмаковой, М. Пляцковского, К. Чуковского, Г. Кружкова, И. Пивоваровой.

Воспроизведение текста по вопросам или по картинному плану. Понимание слов и выражений в контексте. Юмористические произведения. Вводится понятие – «настроение и чувства героя».

Я и мои друзья (5 ч)

Рассказы и стихи, написанные Ю. Ермолаевым, Е. Благининой, В. Орловым, С. Михалковым, Р. Сефом, Ю. Энтиным, В. Берестовым, А. Барто, С. Маршаком, Я. Акимом, о детях, их взаимоотношениях, об умении общаться друг с другом и со взрослыми.

Вводятся понятия – «поступки героя», «абзац». Прогнозирование текста по названию.

О братьях наших меньших (5 ч)

Произведения о взаимоотношениях человека с природой, рассказы и стихи С. Михалкова, В. Осеевой, И. Токмаковой, М. Пляцковского, Г. Сапгира, В. Берестова, Н. Сладкова, Д. Хармса, К. Ушинского.

Самое великое чудо на свете (4ч)

Сравнение текстов разных жанров.

2 класс (136 ч.)

Самое великое чудо на свете (4 ч)

Р. Сеф. Выставка книг по теме. Книги, прочитанные летом. Любимые книги. Герои любимых книг.

Устное народное творчество (15 ч)

Русские народные песни, потешки и прибаутки, считалки, небылицы и перевертыши, загадки, пословицы и поговорки.

Сказки о животных, бытовые и волшебные («Сказка по лесу идет...» Ю. Мориц, «Петушок и бобовое зернышко», «У страха глаза велики», «Лиса и тетерев», «Лиса и журавль», «Каша из топора», «Гуси-лебеди»).

О братьях наших меньших (12 ч)

Б. Заходер. «Плачет киска в коридоре...», И. Пивоварова. «Жила-была собака...», В. Берестов. «Кошкин дом», М. Пришвин. «Ребята и утята», Е. Чарушин. «Страшный рассказ», Б. Житков. «Храбрый утенок».

Из детских журналов (9 ч)

1. Д. Хармс. «Игра», «Вы знаете?..»; 2. Д. Хармс, С. Маршак. «Веселые чижи»; 3. Д. Хармс. «Что это было?»; 4. Н. Гернет, Д. Хармс. «Очень-очень вкусный пирог»; 5. Ю. Владимиров. «Чудаки»; 6. А. Введенский. «Ученый Петя».

Люблю природу русскую. Зима (9 ч)

И. Бунин. «Зимним холодом...», К. Бальмонт. «Светло-пушистая...», Я. Аким. «Утром кот...», Ф. Тютчев. «Чародейкою Зимою...», С. Есенин. «Поет зима – аукает...», «Береза».

Писатели – детям (17 ч)

Произведения о детях, о природе, написанные К. И. Чуковским («Путаница», «Радость»), С. Я. Маршак («Кот и лодыри»), С. В. Михалковым («Мой секрет», «Сила воли», «Мой щенок»), А. Л. Барто («Веревоочка», «Мы не заметили жука...», «В школу», «Вовка – добрая душа»), Н. Н. Носовым («Затейники», «Живая шляпа»).

Я и мои друзья (10 ч)

В. Берестов. «За игрой», Э. Мошковская. «Я ушел в свою обиду...», В. Берестов. «Гляжу с высоты...», В. Лунин. «Я и Вовка», Н. Булгаков. «Анна, не грусти!», Ю. Ермолаев. «Два пирожных», В. Осеева. «Хорошее».

И в шутку и всерьез (14 ч)

1. Б. Заходер. «Товарищам детям», «Что красивей всего?», «Песенки Винни Пуха»; 2. Э. Успенский. «Чебурашка», «Если был бы я девчонкой...», «Над нашей квартирой», «Память»; 3. В. Берестов. «Знакомый», «Путешественники», «Кисточка»; 4. И. Токмакова. «Плим», «В чудной стране»; 5. Г. Остер. «Будем знакомы».

Литература зарубежных стран (12 ч)

Детский фольклор стран Западной Европы и Америки, произведения зарубежных классиков («Бульдог по кличке Дог», «Перчатки», «Храбрецы», «Сюзон и мотылек», «Знают мамы, знают дети»). Сказки Ш. Перро («Кот в сапогах», «Красная Шапочка»), Г. Х. Андерсена («Принцесса на горошине»), Э. Хогарт («Мафии и паук»).

3 класс (136 ч)

Самое великое чудо на свете (4 ч)

Рукописные книги Древней Руси. Первопечатник Иван Федоров.

Устное народное творчество (14 ч)

Русские народные песни. Докучные сказки. Сказки («Сивка-Бурка», «Сестрица Аленушка и братец Иванушка», «Иван –царевич и серый волк»).

Поэтическая тетрадь 1 (11 ч)

Русские поэты XIX – XX веков. Ф.И.Тютчев «Весенняя гроза», «Листья». А.А.Фет «Мама! Глянь-ка из окошка...», «Зреет рожь над жаркой нивой...». И.С.Никитин «Полно, степь моя...». И.З.Суриков «Детство», «Зима».

Великие русские писатели (24 ч)

А.С.Пушкин. («За весной красотой природы...», «Уж небо осенью дышало...», «В тот год осенняя погода...», «Опрятней модного паркета...», «Зимнее утро», «Зимний вечер», «Сказка о царе Салтане...») И.А.Крылов. («Мартышка и Очки», «Зеркало и Обезьяна», «Ворона и Лисица»). М.Ю.Лермонтов. («Горные вершины...», «На севере диком...», «Утес», «Осень»). Л.Н.Толстой. («Детство Л.Н.Толстого», «Акула», «Прыжок», «Лев и собачка», «Какая бывает роса на траве», «Куда девается вода из моря?»).

Поэтическая тетрадь 2 (6 ч)

Н.А.Некрасов. («Славная осень! Здоровый, ядреный...», «Не ветер бушует над бором...», «Дедушка Мазай и зайцы»). К.Д.Бальмонт. («Золотое слово»). И.А.Бунин («Детство», «Полевые цветы», «Густой зеленый ельник у дороги»).

Литературные сказки (8 ч)

Д.Н.Мамин-Сибиряк («Аленушкины сказки», «Сказка про храброго Зайца – Длинные Уши, Косые Глаза, Короткий Хвост»). В.М.Гаршин («Лягушка-путешественница»). В.Ф.Одоевский («Мороз Иванович»).

Были-небылицы (10 ч)

М.Горький «Случай с Евсейкой», К.Г.Паустовский «Растрепанный воробей», А.И.Куприн «Слон».

Поэтическая тетрадь 1 (6 ч)

С.Черный («Что ты тискаешь утенка?», «Воробей», «Слон»). А.А.Блок («Ветхая избушка», «Сны», «Ворона»). С.А.Есенин («Черемуха»).

Люби живое (16 ч)

М.М.Пришвин «Моя Родина», И.С.Соколов-Микитов «Листопадничек», В.И.Белов «Малька провинилась», «Еще про Мальку», В.В.Бианки «Мышонок Пик», Б.С.Житков «Про обезьянку», В.Л.Дуров «наша Жучка», В.П.Астафьев «Капалуха», В.Ю.Драгунский «Он живой и светится».

Поэтическая тетрадь 2 (8 ч)

С.Я.Маршак («Гроза днем», «В лесу над росистой поляной»). А.Л.Барто («Разлука», «В театре»). С.В.Михалков («Если»). Е.А.Благинина («Кукушка», «Котенок»).

Собирай по ягодке – наберешь кузовок (12 ч)

Б.В.Шергин «Собирай по ягодке-наберешь кузовок»). А.П.Платонов («Цветок на земле», «Еще мама»). М.М.Зощенко («Золотые слова», «Великие путешественники»). Н.Н.Носов («Федина задача»). В.Ю.Драгунский («Друг детства»).

По страницам детских журналов (8 ч)

«Мурзилка» и «Веселые картинки». Ю.И.Ермолаев («Проговорился», «Воспитатели»). Г.Б.Остер («Вредные советы», «Как получаются легенды»). Роман Сеф («Веселые стихи»).

Зарубежная литература (8 ч)

Древнегреческий миф «Храбрый Персей». Г.Х.Андерсен («Гадкий утенок»).

4 класс (102 ч)

Былины. Летописи. Жития (8 ч)

О былинах. «Ильины три поездочки». Летописи. Жития. «И повесил Олег щит свой на вратах Цареграда...»; «И вспомнил Олег коня своего...»; «Житие Сергия Радонежского».

Чудесный мир классики (19 ч)

П. П. Ершов. «Конек-горбунок» (отрывок); А. С. Пушкин. «Няне», «Туча», «Унылая пора!..», «Птичка Божия не знает...», «Сказка о мертвой царевне и о семи богатырях»; М.Ю. Лермонтов. «Дары Терека» (отрывок), «Ашик-Кериб»; А. П. Чехов. «Мальчишки».

Поэтическая тетрадь (7 ч)

Ф. И. Тютчев. «Еще земли печален вид...», «Как не ожиданно и ярко...»; А. А. Фет. «Весенний дождь», «Бабочка»; Е. А. Баратынский. «Весна, весна! Как воздух чист...», «Где сладкий шепот...»; А. П. Плещеев. «Дети и птичка»; И. С. Никитин. «В синем небе плывут над полями ми...»; Н. А. Некрасов. «Школьник», «В зимние сумерки нянины сказки...»; И. А. Бунин. «Листопад».

Литературные сказки (14 ч)

В. Ф. Одоевский. «Городок в табакерке»; П. П. Бажов. «Серебряное копытце»; С. Т. Аксаков. «Аленький цветочек»; В. М. Гаршин. «Сказка о жабе и розе».

Делу время — потехе сейчас (6 ч)

Е. Д. Шварц. «Сказка о потерянном времени»; В. Ю. Драгунский. «Главные реки», «Что любит Мишка»; В. В. Голявкин. «Никакой горчицы я не ел».

Стран детства (8 ч)

Б. С. Житков. «Как я ловил человечков»; К. Г. Паустовский. «Корзина с еловыми шишками»; М. М. Зощенко. «Елка».

Поэтическая тетрадь (4 ч)

В. Я. Брюсов «Опять сон»; В. Я. Брюсов «Детская»; С. А. Есенин «Бабушкины сказки»; М. И. Цветаева «Бежит тропинка с бугорка...»; М. И. Цветаева «Наши царства»; обобщающий урок по теме: «Поэтическая тетрадь».

Природа и мы (12 ч)

Д. Н. Мамин-Сибиряк. «Приемыш»; А. И. Куприн. «Барбос и Жулька»; М. Пришвин. «Выскочка»; К. Г. Паустовский. «Скрипучие половицы»; Е. И. Чарушин. «Кабан»; В. П. Астафьев. «Стрижонок Скрип».

Поэтическая тетрадь (4 ч)

Б. Л. Пастернак. «Золотая осень»; С. А. Клычков. «Весна в лесу»; Д. Б. Кедрин. «Бабье лето»; Н. М. Рубцов. «Сентябрь»; С. А. Есенин. «Лебедушка».

Родина (4 ч)

И. С. Никитин «Русь»; С. Д. Дрожжин. «Родине»; Л. В. Жигулин «О, Родина! В неярком блеске...»; Б. А. Слуцкий. «Лошади в океане».

Страна Фантазия (4 ч)

Е. С. Велтистов. «Приключения Электроника». К. Булычев. «Путешествие Алисы».

Зарубежная литература (12 ч)

Дж. Свифт. «Путешествие Гулливера»; Г. Х. Андерсен. «Русалочка»; М. Твен. «Приключения Тома Сойера»; С. Лагерлёф. «Святая ночь», «В Назарете».

Тематическое планирование

Содержание курса	Тематическое планирование	Количество часов				Характеристика деятельности обучающихся
		1 кл.	2 кл.	3 кл.	4 кл.	
Вводные уроки		1	1	1	1	
	Знакомство с учебником по литературному чтению. Система условных обозначений. Содержание учебника. Словарь.					<p>Понимать условные обозначения, использовать их при выполнении заданий.</p> <p>Предполагать на основе названия содержание главы.</p> <p>Ориентироваться в учебнике по литературному чтению.</p> <p>Знать и применять систему условных обозначений при выполнении заданий.</p> <p>Находить нужную главу и нужное произведение в содержании учебника.</p> <p>Пользоваться словарем в конце учебника.</p> <p>Составлять связное высказывание по иллюстрациям и оформлению учебника.</p> <p>Знать фамилии, имена, отчества писателей прочитанных произведений.</p>
Жили-были буквы		7	-	-	-	
	Знакомство с названием раздела. Прогнозирование содержания раздела. Выставка книг по теме. Стихотворения В. Данько, С. Чёрного, С. Маршака. Тема стихотворения. Заголовок. Характер героев (буквы). Выразительное чтение с опорой на знаки препинания. Творческая работа: волшебные превращения. Проектная деятельность. «Создаём город букв», «Буквы — герои сказок». Литературная сказка И. Токмаковой, Ф. Кривина. Главная мысль. Характер героя произведения. Творческий пересказ:					<p>Выбирать книгу по заданному параметру.</p> <p>Объяснять название произведения.</p> <p>Выбирать из предложенного списка слова для характеристики различных героев произведения.</p> <p>Описывать внешний вид героя, его характер, привлекая текст произведения и свой читательский и жизненный опыт.</p> <p>Передавать характер героя с помощью жестов, мимики, изображать героев.</p> <p>Определять главную мысль; соотносить главную мысль с содержанием произведения.</p> <p>Составлять план пересказа прочитанного: что произошло</p>

	дополнение содержания текста. Стихотворения Г. Сапгира, М. Бородинской, И. Гамазковой, Е. Григорьевой. Заголовок. Рифма. Звукопись как приём характеристики героя. Главная мысль произведения. Заучивание наизусть. Конкурс чтецов.					в начале, потом, чем закончился рассказ. Находить в стихах слова с созвучным окончанием. Находить слова, которые помогают представить самого героя или его речь. Использовать приём звукописи при изображении различных героев. Участвовать в конкурсе чтецов; декламировать стихи на публику; оценивать себя в роли чтеца.
Сказки, загадки, небылицы		7	-	-	-	
	Знакомство с названием раздела. Прогнозирование содержания раздела. Выставка книг по теме. Сказки авторские и народные. «Курочка Ряба». «Теремок». «Рукавичка». «Петух и собака». Сказки А. С. Пушкина. Произведения К. Ушинского и Л. Толстого. Герои сказки. Рассказывание сказки на основе картинного плана. Инсценирование. Главная мысль сказки. Сравнение народной и литературной сказок. Выразительные средства языка. Выразительное чтение диалогов из сказок. Загадки. Тема загадок. Сочинение загадок. Песенки. Русские народные песенки. Английские народные песенки. Герои песенок. Сравнение песенок. Настроение. Выразительное чтение песенок. Потешки. Герои потешки. Чтение по ролям. Небылицы. Сочинение небылиц. Оценка планируемых достижений.					Подбирать книги на выставку в соответствии с темой раздела; рассказывать о ней в соответствии с коллективно составленным планом, обсуждать прочитанное. Выбирать нужную книгу по заданным параметрам. Соотносить иллюстрацию с содержанием текста. Рассказывать сказку на основе картинного плана. Называть героев сказки и причины совершаемых ими поступков, давать их нравственную Пересказывать сказку подробно на основе картинного плана и по памяти. Отгадывать загадки на основе ключевых (опорных) слов загадки, сочинять загадки, небылицы; объединять их по темам.
Апрель, апрель. Звонит капель!		5	-	-	-	

	<p>Знакомство с названием раздела. Прогнозирование содержания раздела. Выставка книг по теме. Лирические стихотворения А. Майкова, А. Плещеева, Т. Белозёрова, С. Маршака. Настроение. Развитие воображения, средства художественной выразительности: сравнение. Литературная загадка. Сочинение загадок. И. Токмакова. Е. Трутнева. Проект: «Составляем сборник загадок». Чтение наизусть стихотворений. Наблюдение за ритмическим рисунком стихотворного текста. Запоминание загадок. Сравнение стихов разных поэтов на одну тему, выбор понравившихся, их выразительное чтение.</p>				<p>Отбирать книги на выставке в соответствии с темой раздела, рассказывать о книге с выставки в соответствии с коллективно составленным планом. Находить в стихотворении слова, которые помогают передать настроение автора, картины природы, им созданные. Наблюдать за ритмом стихотворного произведения. Находить в загадках слова, с помощью которых сравнивается один предмет с другим; придумывать свои сравнения. Отгадывать загадки на основе ключевых (опорных) слов загадки. Сочинять загадки на основе подсказки, данной в учебнике. Учиться работать в паре, обсуждать прочитанное, договариваться друг с другом.</p>
И в шутку и всерьёз	6	-	-	-	
	<p>Знакомство с названием раздела. Прогнозирование содержания произведений раздела. Выставка книг по теме. Весёлые стихи для детей И. Токмаковой, Г. Кружкова, К. Чуковского, О. Дриза, О. Григорьева, Т. Собакина. Авторское отношение к изображаемому. Звукопись как средство выразительности. Юмористические рассказы для детей Я. Тайца, Н. Артюховой, М. Пляцковского. Заголовок — «входная дверь» в текст. Подбор другого заголовка. Герой юмористического рассказа. Чтение по</p>				<p>Подбирать книги к выставке в соответствии с темой раздела, рассказывать о книгах с выставки в соответствии с коллективно составленным планом. Отличать юмористическое произведение; находить характерные черты юмористического текста. Определять настроение автора. Объяснять смысл названия произведения. Придумывать свои заголовки. Находить слова, которые отражают характер героя. Передавать при чтении настроение стихотворения.</p>

	ролям. Заучивание наизусть. Рассказывание. Сравнение произведений на одну тему: сходство и различия. Оценка достижений.					
Я и мои друзья		5	-	-	-	
	Знакомство с названием раздела. Прогнозирование содержания раздела. Выставка книг по теме. Рассказы о детях Ю. Ермолаева, М. Пляцковского. Заголовок — «входная дверь» в текст. План рассказа. Стихотворения Е. Благиной, В. Орлова, С. Михалкова, Р. Сефа, В. Берестова, И. Пивоваровой, Я. Акима, Ю. Энтина. Тема произведений. Главная мысль. Нравственно-этические представления. Соотнесение содержания произведения с пословицами. Сравнение рассказа и стихотворения. Выразительное чтение. Заучивание наизусть. Проект: «Наш класс — дружная семья». Создание летописи класса. Оценка достижений.					Представлять книгу с выставки в соответствии с коллективно составленным планом. Прогнозировать содержание раздела. Воспринимать на слух художественное произведение. Обсуждать с друзьями, что такое «настоящая дружба», кого можно назвать другом, приятелем. Обсуждать варианты доброжелательного и не-обидного способа общения. Определять тему произведения и главную мысль. Соотносить содержание произведения с пословицами. Составлять план рассказа.
О братьях наших меньших		5	-	-	-	
	Знакомство с названием раздела. Прогнозирование содержания раздела. Планирование работы учащихся и учителя по освоению содержания раздела. Выставка книг по теме. Стихотворения о животных С. Михалкова, Р. Сефа, И. Токмаковой. Выразительное чтение					Представлять книгу с выставки в соответствии с коллективно составленным планом. Определять основные особенности художественного текста и основные особенности научно-популярного текста (с помощью учителя). Называть особенности сказок

	стихотворения. Рассказы В. Осеевой. Сказки — несказки Д. Хармса, Н. Сладкова. Художественный и научно-популярный тексты. Сравнение художественного и научно-популярного текстов. Событие рассказа. Поступок героя. Пересказ на основе иллюстрации. Оценка достижений				— несказок; придумывать свои собственные сказки — несказки; находить сказки — несказки, в книгах. Характеризовать героя художественного текста на основе поступков. Рассказывать содержание текста с опорой на иллюстрации. Рассказывать истории из жизни братьев наших меньших, выражать своё мнение при обсуждении проблемных ситуаций.
Самое великое чудо на свете		4	4	4	-
	Старинные и современные книги. Р. Сеф. «Читателю». «Стихи о школе, о школьных друзьях». Пересказ содержания научно-познавательных текстов. Рукописные книги Древней Руси. Подготовка сообщения на основе статьи учебника. Первопечатник Иван Фёдоров. Фотографии, рисунки, текст - объекты для получения необходимой информации. Подготовка сообщения о первопечатнике Иване Фёдорове.				Находить нужную и интересную книгу по тематическому каталогу в библиотеке. Рассказывать о прочитанной книге по плану, разработанному коллективно. Составлять список прочитанных книг. Составлять рекомендательный список по темам (например, о книге). Участвовать в коллективном проекте «О чём может рассказать школьная библиотека». Находить нужную информацию о библиотеке в различных источниках информации. Готовить выступление на заданную тему. Читать вслух с постепенным переходом на чтение про себя. Размышлять над прочитанным. Находить информацию о старинных книгах из учебника. Подготовить сообщение о старинных книгах для одноклассников и учеников 1 класса. Обсуждать в паре и группе

						<p>высказывания великих людей о книге и о чтении.</p> <p>Сравнивать высказывания великих людей о книге и чтении: находить общее и отличия.</p> <p>Обобщать полученную информацию по истории создания книг.</p> <p>Читать возможные аннотации на книги</p> <p>Составлять аннотацию на книгу (с помощью учителя).</p> <p>Договариваться друг с другом; принимать позицию собеседника, проявлять уважение к чужому мнению.</p>
Устное народное творчество		-	15	14	-	
	<p>Произведения устного народного творчества. Выразительное чтение, использование интонаций, соответствующих смыслу текста. Участие в диалоге при обсуждении прослушанного произведения. Осознанное чтение доступных по объему и жанру произведений. Восприятие на слух и понимание художественных произведений разных жанров. Различение малых фольклорных форм. Различение жанров произведений: малые фольклорные жанры, народная сказка. Иллюстрация в книге и ее роль в понимании произведения. Герои произведения. Умение работать с книгой: различать тип книги, пользоваться выходными данными (автор, заглавие, подзаголовки и др.), оглавлением, аннотацией для самостоятельного</p>					<p>Планировать работу с произведением в соответствии с условными обозначениями видов деятельности.</p> <p>Читать вслух с постепенным переходом на чтение про себя.</p> <p>Читать, выражая настроение произведения.</p> <p>Читать с выражением, опираясь на ритм произведения.</p> <p>Объяснять смысл пословиц.</p> <p>Соотносить пословицы с содержанием книг и жизненным опытом.</p> <p>Придумывать рассказ по пословице; соотносить содержание рассказа с пословицей.</p> <p>Находить созвучные окончания слов в песне.</p> <p>Сочинять колыбельные песни, потешки, прибаутки, небылицы, опираясь на опыт создания народного творчества.</p> <p>Находить различия в потешках и прибаутках, сходных по теме.</p> <p>Находить слова, которые помогают представить героя.</p> <p>Анализировать загадки.</p>

	<p>выбора и чтения книг. Иллюстрации в книге и их роль в понимании произведения.</p> <p>Русские народные песни. Обращение к силам природы. Лирические народные песни. Шуточные народные песни. Докучные сказки. Сочинение докучных сказок. Произведения прикладного искусства: гжельская и хохломская посуда, дымковская и богородская игрушка. Русские народные сказки «Сесцига Аленушка и братец Иванушка», «Иван-Царевич и Серый Волк», «Сивка-Бурка».</p> <p>Особенности волшебной сказки. Деление текста на части. Составление плана сказки. Характеристика героев сказки. Иллюстрации к сказке В. Васнецова, И. Билибина. Сравнение художественного и живописного текстов.</p>				<p>Соотносить загадки и отгадки. Распределять загадки и пословицы по тематическим группам.</p> <p>Характеризовать героев сказки, соотносить качества с героями сказок.</p> <p>Называть другие русские народные сказки; перечислять героев сказок.</p> <p>Соотносить пословицу и сказочный текст, определять последовательность событий, составлять план.</p> <p>Рассказывать сказку (по иллюстрациям, по плану, от лица другого героя сказки).</p> <p>Соотносить рисунок и содержание, делать подписи под рисунками.</p> <p>Придумывать свои собственные сказочные сюжеты.</p> <p>Исправлять допущенные ошибки при повторном чтении.</p> <p>Контролировать своё чтение, самостоятельно оценивать свои достижения.</p> <p>Различать виды устного народного творчества: малые и большие жанры.</p> <p>Воспроизводить наизусть текст русских народных песен.</p> <p>Отличать докучные сказки от других видов сказок, называть их особенности.</p> <p>Принимать участие в коллективном сочинении сказок, с опорой на особенности их построения.</p> <p>Называть виды прикладного искусства.</p> <p>Использовать чтение про себя для составления выборочного и краткого пересказов.</p> <p>Ускорять или замедлять темп чтения, соотнося его с содержанием.</p> <p>Определять особенности</p>
--	--	--	--	--	---

						<p>текста волшебных сказок, называть волшебные предметы, описывать волшебные события. Сравнить содержание сказок и иллюстрации к ним. Пересказывать текст по составленному плану; находить героев, которые противопоставлены в сказке. Инсценировать сказку: распределять роли, выбирать диалоги. Придумывать свои сказочные истории. Сравнить произведения словесного, музыкального, изобразительного искусства.</p>
Люблю природу русскую. Осень		-	8	-	-	
	<p>Осознанное чтение произведения. Пересказ текста. Участие в диалоге при обсуждении прослушанного произведения. Декламация (чтение наизусть) стихотворных произведений. Создание небольших письменных ответов на поставленный вопрос по прочитанному (прослушанному) произведению. Произведения о природе. Связь произведений литературы с другими видами искусств.</p>					<p>Прогнозировать содержание раздела. Читать стихотворение, передавая с помощью интонации настроение поэта, сравнивать стихи разных поэтов на одну тему; выбирать понравившиеся, объяснять свой выбор. Различать стихотворный и прозаический текст. Сравнить их. Сравнить художественный и научно-познавательный текст. Наблюдать за жизнью слов в художественном тексте. Объяснять интересные выражения в лирическом тексте. Придумывать собственные сравнения. Слушать звуки осени, переданные в лирическом тексте; сравнивать звуки, описанные в художественном тексте, с музыкальным произведением; подбирать музыкальное сопровождение к стихотворному тексту. Представлять картины</p>

					<p>осенней природы. Составлять палитру прочитанного стихотворения с помощью красок. Наблюдать за рифмой и ритмом стихотворного текста. Находить средства художественной выразительности, подбирать свои собственные придуманные слова, создавать с помощью слова собственные картины. Оценивать свой ответ. Исправлять допущенные ошибки при повторном чтении. Контролировать себя в процессе чтения, самостоятельно оценивать свои достижения.</p>
Русские писатели	-	14	24	-	
	<p>Произведения выдающегося представителя русской литературы А. С. Пушкина. Олицетворение в стихах А. С. Пушкина о зиме. Народная мораль в сказке А. С. Пушкина «Сказка о рыбаке и рыбке». Победа добра над злом в сказке А. С. Пушкина «Сказка о рыбаке и рыбке». Рассказ и мораль в басне И. А. Крылова «Лебедь, рак и щука». Произведения о взаимоотношениях людей. Знакомство с названием раздела. Прогнозирование содержания раздела. А. С. Пушкин. Подготовка сообщения «Что интересного я узнал о жизни А. С. Пушкина». Лирические стихотворения.</p>				<p>Прогнозировать содержание раздела. Читать произведения вслух с постепенным переходом на чтение про себя, называть волшебные события и предметы в сказках. Сравнивать авторские и народные произведения. Отличать басню от стихотворения и рассказа. Знать особенности басенного текста. Соотносить пословицы и смысл басенного текста. Характеризовать героев басни с опорой на текст. Оценивать свой ответ. Планировать возможный вариант исправления допущенных ошибок. Выбирать книги по авторам и по темам. Пользоваться тематической картотеккой для ориентировки в доступном кругу чтения. Участвовать в проекте,</p>

	<p>Настроение стихотворения. Средства художественной выразительности (эпитет, сравнение). Звукопись, её выразительное значение. Приём контраста как средство создания картин. «Сказка о царе Салтане...». Тема сказки. События сказочного текста. Сравнение народной и литературной сказок. Особенности волшебной сказки. Герои литературной сказки. Нравственный смысл сказки А. С. Пушкина. Рисунки И.Билибина к сказке. Соотнесение рисунков с художественным текстом, их сравнение. И.А.Крылов. Подготовка сообщения о И. А. Крылове на основе статьи учебника, книг о Крылове. Скульптурный портрет И. А. Крылову. Басни И.А.Крылова. Мораль басен. Нравственный урок читателю. Герои басни. Характеристика героев на основе их поступков. Инсценировка басни. М. Ю. Лермонтов. Статья В. Воскобойникова. Подготовка сообщения на основе статьи. Лирические стихотворения. Настроение стихотворения. Подбор музыкального сопровождения к лирическому стихотворению. Сравнение лирического текста и произведения живописи. Л. Н. Толстой. Детство Л. Н. Толстого.</p>				<p>распределять роли, находить нужную информацию, представлять эту информацию в группе. Планировать работу на уроке, выбирать виды деятельности. Понимать содержание прочитанного, высказывать своё отношение. Различать лирическое и прозаическое произведения. Называть отличительные особенности стихотворного текста. Находить средства художественной выразительности в лирическом тексте (эпитеты, сравнения). Использовать средства художественной выразительности в устных высказываниях. Знать особенности литературной сказки. Определять нравственный смысл литературной сказки. Сравнивать произведение живописи и произведение литературы.</p>
--	---	--	--	--	--

	<p>Из воспоминаний писателя. Подготовка сообщения о жизни и творчестве писателя. Рассказы Л. Н. Толстого. Тема и главная мысль рассказа. Составление различных вариантов плана. Сравнение рассказов (тема, главная мысль, события, герои). Рассказ-описание. Особенности прозаического лирического текста. Средства художественной выразительности в прозаическом тексте. Текст-рассуждение. Сравнение текста-рассуждения и текста-описания. Оценка достижений</p>				
О братьях наших меньших		-	12	-	-
	<p>Произведения о природе. Точность и объективность создания картины природы в рассказе «Музыкант». В. Бианки «Сова». Знакомство с названием раздела. Прогнозирование содержания раздела. Весёлые стихи о животных А. Шибаева, Б. Заходера, И. Пивоваровой, В. Берестова. Заголовок стихотворения. Настроение стихотворения. Приёмы сказочного текста в стихотворении. Герой стихотворения. Характер героев. Рифма. Научно-популярный текст Н. Сладкова. Рассказы о животных М.Пришвина, Е. Чарушина, Б. Житкова, В. Бианки. Герои рассказа.</p>				<p>Прогнозировать содержание раздела. Планировать работу с произведением, выбирать виды деятельности на уроке. Читать вслух с постепенным переходом на чтение про себя. Воспринимать на слух прочитанное. Сравнивать художественный и научно-познавательный тексты. Сравнивать сказки и рассказы о животных. Определять последовательность событий. Составлять план. Пересказывать подробно по плану произведение. Видеть красоту природы, изображённую в художественных произведениях. Определять героев произведения;</p>

	Нравственный смысл поступков.					<p>характеризовать их.</p> <p>Выражать своё собственное отношение к героям, давать нравственную оценку поступкам.</p> <p>Оценивать свой ответ.</p> <p>Планировать возможный вариант исправления допущенных ошибок.</p> <p>Проверять себя и самостоятельно оценивать свои достижения на основе диагностической работы, представленной в учебнике.</p> <p>Выбирать книги по темам и по авторам.</p> <p>Пользоваться тематической картотекой.</p>
Из детских журналов		-	9	8	-	
	<p>Выразительное чтение, использование интонаций, соответствующих смыслу текста. Построение небольшого монологического высказывания о произведении (героях, событиях). Знакомство с произведениями о приключениях. Работа над пониманием содержания литературного произведения: тема, главная мысль (идея), события, их последовательность.</p> <p>«Мурзилка» и «Веселые картинки» - самые старые детские журналы. По страницам журналов для детей. Ю.Ермолаев «Проговорился».</p> <p>«Воспитатели». Вопросы и ответы по содержанию. Пересказ. Г. Остер «Вредные советы». «Как получают легенды».</p> <p>Создание собственного сборника добрых советов.</p>					<p>Читать вслух с постепенным переходом на чтение про себя.</p> <p>Воспринимать на слух прочитанное.</p> <p>Отличать журнал от книги.</p> <p>Ориентироваться в журнале.</p> <p>Находить интересные и нужные статьи в журнале.</p> <p>Находить нужную информацию по заданной теме.</p> <p>Участвовать в работе пары и группы.</p> <p>Участвовать в проекте «Мой любимый детский журнал»; распределять роли; находить и обрабатывать информацию в соответствии с заявленной темой.</p> <p>Создавать собственный журнал устно, описывать его оформление.</p> <p>Придумывать необычные вопросы для детского журнала и ответы к ним.</p> <p>Рисовать иллюстрации для собственного детского журнала.</p> <p>Писать (составлять) свои рассказы и стихи для детского</p>

	<p>Что такое легенда. Пересказ. Легенды своей семьи, своего дома, своего города. Р. Сеф «Весёлые стихи». Выразительное чтение. Оценка достижений.</p>				<p>журнала. Планировать возможный вариант исправлений допущенных ошибок Оценивать свои достижения. Определять тему для чтения. Находить в библиотеке детские журналы по выбранной теме. Читать текст без ошибок, плавно соединяя слова в словосочетания. Использовать приём увеличения темпа чтения «чтение в темпе разговорной речи». Находить необходимую информацию в журнале. Готовить сообщение по теме, используя информацию журнала. Сочинять по материалам художественных текстов свои произведения (советы, легенды).</p>
<p>Люблю природу русскую. Зима</p>		-	9	-	-
	<p>Произведения Ф. Тютчева о природе, зимнем времени года. Работа с иллюстрациями, музыкальными произведениями и содержанием стихотворения в комплексе; выявление связи произведений литературы с другими видами искусств. Создание устного сочинения повествовательного характера с элементами рассуждения и описания. Поэтическое изображение зимы.</p>				<p>Прогнозировать содержание раздела. Рассматривать сборники стихов, определять их содержание по названию сборника. Соотносить загадки и отгадки. Читать выразительно, оценивая настроение стихотворения. Воспринимать на слух художественный текст. Соотносить пословицы с главной мыслью произведения. Сравнивать произведения разных поэтов на одну тему. Рисовать словесные картины зимней природы с опорой на текст стихотворения. Подбирать музыкальное сопровождение к текстам; придумывать свою музыку. Наблюдать за жизнью слов в</p>

						художественном тексте. Чувствовать ритм и мелодику стихотворения, читать стихи наизусть. Понимать особенности были и сказочного текста.
Писатели детям		-	17	-	-	
	<p>Знакомство с названием раздела. Прогнозирование содержания раздела. К. Чуковский. Сказки. «Путаница». «Радость». «Федорино горе». Настроение стихотворения. Рифма. Приём звукописи как средство создания образа. Авторское отношение к изображаемому. Чтение по ролям. С. Я. Маршак. Герои произведений С. Маршака. «Кот и лодыри». Соотнесение смысла пословицы с содержанием стихотворения. С. В. Михалков «Мой секрет», «Сила воли». «Мой щенок». Эпическое стихотворение. Заголовок. Содержание произведения. Деление текста на части. А. Л. Барто. Стихи. Заголовок стихотворения. Настроение стихотворения. Звукопись как средство создания образа. Выразительное чтение стихотворения. Н. Н. Носов. Юмористические рассказы для детей. Герои юмористического рассказа. Авторское отношение к ним. Составление плана текста. Подробный пересказ на основе самостоятельно</p>					<p>Прогнозировать содержание раздела. Читать выразительно, оценивая настроение стихотворения. Воспринимать на слух художественный текст. Определять смысл произведения. Соотносить смысл пословицы с содержанием произведения. Объяснять лексическое значение некоторых слов на основе словаря учебника и толкового словаря. Определять особенности юмористического произведения; характеризовать героя, используя слова-антонимы. Находить слова, которые с помощью звука помогают представить образ героя произведения. Рассказывать о героях, отражая собственное отношение к ним; выразительно читать юмористические эпизоды из произведения. Составлять план произведения, пересказывать текст подробно на основе плана. Пересказывать текст подробно на основе картинного плана, высказывать своё мнение. Читать тексты в паре, организовать взаимоконтроль, оценивать своё чтение.</p>

	составленного плана. Подробный пересказ на основе картинного плана.					
Я и мои друзья		-	10	-	-	
	Произведения о взаимоотношениях детей. Выражение личного отношения к прочитанному, аргументация своей позиции с привлечением текста произведения. Понимание содержания литературного произведения: тема, главная мысль (идея), события, их последовательность. Герои произведения.					Увеличивать темп чтения вслух, исправляя ошибки при повторном чтении текста. Объяснять нравственный смысл рассказа. Объяснять и понимать поступки героев. Понимать авторское отношение к героям. Составлять план рассказа; пересказывать по плану. Составлять короткий рассказ на предложенную тему.
Люблю природу русскую. Весна		-	9	-	-	
	Знакомство с названием раздела. Весенние загадки. Соотнесение загадки с отгадкой. Сочинение весенних загадок. Лирические стихотворения Ф. Тютчева, А. Плещеева, А. Блока, И. Бунина, С. Маршака, Е. Благиной, Э. Мошковской. Настроение стихотворений. Приём контраста в создании картин зимы и весны. Слово как средство создания весенней картины природы, Звукопись.					Прогнозировать содержание раздела. Читать стихотворения и загадки с выражением, передавать настроение с помощью интонации, темпа чтения, силы голоса. Наблюдать за жизнью слова. Отгадывать загадки. Соотносить отгадки с загадками. Сочинять собственные загадки на основе опорных слов прочитанных загадок. Представлять картины весенней природы. Находить слова в стихотворении, которые помогают представить героев. Объяснять отдельные выражения в лирическом тексте. Сравнить стихотворения о весне разных поэтов. Придумывать самостоятельно вопросы к стихотворению.
И в шутку и всерьез		-	14	-	-	
	Герои произведения. Построение небольшого					Понимать особенности юмористического

	<p>монологического высказывания о произведении (героях, событиях). Пересказ текста. Произведения о детях. Содержание литературного произведения, тема, главная мысль. Весёлые рассказы для детей Э. Успенского, Г. Остера, В. Драгунского. Герои юмористических рассказов. Особое отношение к героям юмористического текста. Восстановление последовательности текста на основе вопросов. Составление плана. Пересказ текста на основе вопросов. Оценка планируемых достижений.</p>				<p>произведения. Анализировать заголовок произведения. Сравнить героев произведения, характеризовать их поступки, используя слова с противоположным значением. Восстанавливать последовательность событий на основе вопросов. Пересказывать подробно на основе вопросов учебника; выразительно читать отрывки из них. Инсценировать стихотворение и фрагменты рассказов. Пересказывать весёлые рассказы. Придумывать собственные весёлые истории.</p>
Литература зарубежных стран	-	12	8	12	
	<p>Знакомство с названием раздела. Прогнозирование содержания раздела. Выставки книг. Американские, английские, французские, немецкие народные песенки в переводе С. Маршака, В. Викторова, Л. Яхнина. Сравнение русских и зарубежных песенок. Ш. Перро «Кот в сапогах». «Красная Шапочка». Герои зарубежных сказок. Сравнение героев зарубежных и русских сказок. Творческий пересказ: дополнение содержания сказки. Г.-Х. Андерсен «Принцесса на горошине». Герои зарубежных сказок. Знакомство с названием раздела. Прогнозирование содержания раздела.</p>				<p>Прогнозировать содержание раздела. Выбирать книгу для самостоятельного чтения. Читать вслух с постепенным переходом на чтение про себя. Воспринимать на слух художественное произведение. Сравнить песенки разных народов с русскими песенками, находить общее и различия, объяснять значение незнакомых слов. Определять героев произведений. Сравнить героев зарубежных сказок с героями русских сказок, находить общее и различия. Давать характеристику героев произведения. Придумывать окончание сказок. Сравнить сюжеты литературных сказок разных стран.</p>

	<p>Древнегреческий миф. Храбрый Персей. Отражение мифологических представлений людей в древнегреческом мифе. Мифологические герои и их подвиги. Пересказ. Г.-Х.Андерсен «Гадкий утёнок». Нравственный смысл сказки. Создание рисунков к сказке. Подготовка сообщения о великом сказочнике. оценка достижений. ДЖ. Свифт «Путешествие Гулливера». Особое развитие сюжета в зарубежной литературе. Герои приключенческой литературы. Особенности их характеров. Г.-Х.Андерсен «Русалочка». Авторская сказка. Рассказ о Русалочке. Марк Твен «Приключения Тома Сойера». Особенности повествования. Герои приключенческой литературы. Сравнение героев, их поступков. Сельма Лагерлёф. В Назарете. Святое Семейство. Иисус и Иуда. Оценка достижений.</p>				<p>Составлять план сказки, определять последовательность событий. Пересказывать подробно сказку на основе составленного плана, называть волшебные события и предметы в сказке. Участвовать в проектной деятельности. Создавать свои собственные проекты. Инсценировать литературные сказки зарубежных писателей. Находить книги зарубежных сказочников в школьной и домашней библиотеках; составлять списки книг для чтения летом (с учителем). Находить в мифологическом тексте эпизоды, рассказывающие о представлениях древних людей о мире. Составлять рассказ о творчестве писателей (с помощью учителя). Пересказывать выборочно произведение. Определять нравственный смысл сказки (с помощью учителя). Подбирать книги по рекомендованному списку и собственному выбору; записывать названия и авторов произведений, прочитанных летом. Рассказывать о прочитанных книгах зарубежных писателей, выражать своё мнение. Проверять себя и самостоятельно оценивать свои достижения. Подготовить к выставке книги зарубежных писателей. Пересказывать самые интересные эпизоды из произведений от лица героев произведений Составлять рассказ о герое,</p>
--	---	--	--	--	--

						используя авторский текст. Пользоваться списком рекомендованной литературы для выбора книги.
Поэтическая тетрадь		-	-	31	15	
	<p>Русские поэты XIX - XX веков. Ф. И. Тютчев «Весенняя гроза». «Листья». Звукопись, её художественно - выразительное значение. Олицетворение - средство художественной выразительности. Сочинение-миниатюра «О чём расскажут осенние листья». А. А. Фет «Мама! Глянь-ка из окошка...». «Зреет рожь над жаркой нивой...». Картины природы. Эпитеты - слова, рисующие картины природы. Выразительное чтение стихотворения. И. С. Никитин «Полно, степь моя...». «Встреча зимы». Заголовок стихотворения. Подвижные картины природы. Олицетворение как приём создания картины природы. Подготовка сценария утренника «Первый снег». И.З.Суриков «Детство». «Зима». Сравнение как средство создания картины природы в лирическом стихотворении. Знакомство с названием раздела. Прогнозирование содержания раздела. Н. А. Некрасов. Стихотворения о природе. Настроение стихотворений. Картины природы. Средства художественной выразительности. Повествовательное</p>					<p>Наблюдать за повторением ударных и безударных слогов в слове (ритмом), находить рифмующиеся слова. Определять различные средства выразительности. Использовать приёмы интонационного чтения (выразить радость, удивление, определить силу голоса, выбрать тон и темп чтения). Сочинять свои стихотворения, используя различные средства выразительности. Участвовать в работе группы, читать стихи друг другу, работая в паре, самостоятельно оценивать свои достижения. Прогнозировать содержание раздела. Воспринимать стихи на слух. Читать стихотворение, выражая авторское настроение. Сравнить текст-описание и текст-повествование. Следить за выражением и развитием чувства в лирическом произведении. Создавать словесные картины по тексту стихотворения. Находить среди стихотворений произведение с использованием текста-повествования. Читать и воспринимать на слух лирические тексты. Читать стихотворения, отражая позицию автора и своё отношение к изображаемому. Сравнить название произведения и его содержание; высказывать своё</p>

	<p>произведение в стихах «Дедушка Мазай и зайцы». Авторское отношение к герою. Выразительное чтение стихотворений. К. Щ. Бальмонт, И. А. Бунин. Выразительное чтение стихотворений. Создание словесных картин. Оценка достижений.</p> <p>Саша Черный. Стихи о животных. Средства художественной выразительности для создания образа.</p> <p>Сравнение стихотворений разных авторов на одну и ту же тему. С.А.Есенин. Выразительное чтение стихотворения. Средства художественной выразительности для создания картин цветущей черемухи.</p> <p>С. Я. Маршак «Гроза днём». «В лесу над росистой поляной...» Заголовок стихотворения. Выразительное чтение.</p> <p>А. Л. Барто «Разлука». «В театре». Выразительное чтение. С.В.Михалков «Елки». Выразительное чтение. Е.А.Благинина «Кукушка». «Котёнок». Выразительное чтение.</p> <p>Ф.И.Тютчев «Ещё земли печален вид...». «Как неожиданно и ярко...» Отбор средств художественной выразительности для создания картины природы. Ритм, порядок слов, знаки препинания как отражение особого настроения в лирическом тексте. А.А.Фет «Весенний дождь».</p>				<p>мнение.</p> <p>Находить в произведениях средства художественной выразительности: олицетворении, эпитеты, сравнения.</p> <p>Заучивать стихи наизусть.</p> <p>Проверять чтение друг друга, работая в паре.</p> <p>Сравнивать стихотворения разных поэтов.</p> <p>Определять тему, объединяющую разные произведения поэтического творчества.</p> <p>Рассказывать об эпизодах из своего детства.</p> <p>Участвовать в конкурсе стихов со своим любимым стихотворением.</p> <p>Определять настроение поэта и лирического героя.</p> <p>Наблюдать за особенностями оформления стихотворной речи.</p> <p>Проверять себя и самостоятельно оценивать свои достижения не основе диагностической работы, представленной в учебнике.</p>
--	---	--	--	--	---

	<p>«Бабочка». Картины природы в лирическом стихотворении. Ритм стихотворения. Интонация (тон, паузы, темп) стихотворения.</p> <p>Е.А.Баратынский. «Весна, весна, как воздух чист!». Передача настроения и чувства в стихотворении.</p> <p>А.Н.Плещеев «Дети и птичка». Ритм стихотворения.</p> <p>И.С.Никитин «В синем небе плывут над полями...». Изменение картин природы в стихотворении.</p> <p>Н.А.Некрасов «Школьник». «В зимние сумерки...»</p> <p>Выразительное чтение.</p> <p>И.А.Бунин «Листопад». Картина осени в стихах.</p> <p>И.А.Бунина. Слово как средство художественной выразительности.</p> <p>Сравнения, эпитеты. Оценка достижений.</p> <p>В.Я.Брюсов «Опять сон». «Детская». С.А.Есенин «Бабушкины сказки». Тема стихотворений. Развитие чувства в лирическом стихотворении.</p> <p>Выразительное чтение.</p> <p>М.И.Цветаева «Бежит тропинка с бугорка...». «Наши царства». Тема детства.</p> <p>Б.Л.Пастернак «Золотая осень». Картины осени в лирическом произведении</p> <p>Б. Пастернака. Д.Б.Кедрин «Бабье лето». С. Д. Клычков. Картины весны и лета в их произведениях.</p> <p>Н.М.Рубцов «Сентябрь». Изображение природы в сентябре в лирическом</p>					
--	---	--	--	--	--	--

	произведении. Средства художественной выразительности. С.А.Есенин «Лебёдушка». Мотивы народного творчества в авторском произведении.					
Литературные сказки		-	-	8	14	
	<p>Знакомство с названием раздела. Прогнозирование содержания раздела. Д. Н. Мамин-Сибиряк «Алёнушкины сказки». Присказка. Сравнение литературной и народной сказок. Герои сказок. Характеристика героев сказок. Нравственный смысл сказки. В. М.Гаршин «Лягушка-путешественница». Герои сказки. Характеристика героев сказки. Нравственный смысл сказки. В. Ф. Одоевский «Мороз Иванович». Сравнение народной и литературной сказок. Герои сказки. Сравнение героев сказки. Составление плана сказки. Подробный и выборочный пересказ сказки. Оценка достижений. В.Ф.Одоевский «Городок в табакерке». Особенности данного литературного жанра. Заглавие и главные герои литературной сказки. Деление текста на части. Составление плана сказки. Подробный пересказ. В.М.Гаршин «Сказка о жабе и розе». Особенности данного литературного жанра. Сказка или рассказ. Текст-описание в содержании художественного</p>					<p>Давать характеристику героев литературной сказки. Определять самостоятельно тему и главную мысль рассказа. Сравнить рассказ-описание и рассказ-рассуждение. Составлять разные виды планов, воссоздавать текст по плану. Соотносить заглавие рассказа с темой и главной мыслью, отвечать на вопросы по содержанию. Определять особенности басни, выделять мораль басни в текстах. Представлять героев басни. Характеризовать героев басни на основе их поступков. Инсценировать басню. Различать в басне изображённые события и замаскированный, скрытый смысл. Прогнозировать содержание раздела. Читать сказку вслух и про себя, использовать приёмы выразительного чтения при перечитывании сказки. Сравнить содержание литературной и народной сказок; определять нравственный смысл сказки. Сравнить героев в литературной сказке, характеризовать их, используя текст сказки. Определять авторское отношение к изображаемому. Читать сказку в лицах.</p>

	<p>произведения. Герои литературного текста. Главная мысль произведения. П.П.Бажов «Серебряное копытце». Мотивы народных сказок в авторском тексте. Заглавие. Герои художественного произведения. Авторское отношение к героям произведения. С.Т.Аксаков «Аленький цветочек». Мотивы народных сказок в литературном тексте. Заглавие. Герои художественного текста. Деление текста на части. Составление плана. Выборочный пересказ сказки. Словесное иллюстрирование.</p>					<p>Придумывать свой вариант сказки, используя литературные приёмы. Составлять рекомендованный список литературы.</p>
<p>Были – небылицы</p>		-	-	10	-	
	<p>Знакомство с названием раздела. Прогнозирование содержания раздела. М. Горький «Случай с Евсейкой». Приём сравнения - основной приём описания подводного царства. Творческий пересказ: сочинение продолжения сказки. К. Г. Паустовский «Растрёпанный воробей». Определение жанра произведения. Герои произведения. Характеристика героев. А. И. Куприн «Слон». Основные события произведения. Составление различных вариантов плана. Пересказ. Оценка достижений.</p>					<p>Прогнозировать содержание раздела. Определять особенности сказки и рассказа. Различать вымышленные события и реальные. Определять нравственный смысл поступков героя. Выражать собственное отношение к поступкам героев в сказочных и реальных событиях. Находить средства художественной выразительности в прозаическом тексте. Составлять план для краткого и полного пересказов. Пересказывать текст подробно и выборочно. Определять характеристики героев произведения с опорой на текст. Рассказывать о прочитанных книгах.</p>

						<p>Самостоятельно придумывать сказочные и реальные истории.</p> <p>Находить в тексте слова и выражения, подтверждающие высказанную мысль.</p> <p>Читать сказку выразительно по ролям.</p>
Люби живое		-	-	16	-	
	<p>Знакомство с названием раздела. Прогнозирование содержания раздела. М. Пришвин «Моя Родина». Заголовок – «входная дверь» в текст. Основная мысль текста. Сочинение на основе художественного текста. И. С. Соколов-Микитов «Листопадничек». Почему произведение так называется? Определение жанра произведения. Листопадничек – главный герой произведения. Рассказ о герое. Творческий пересказ: дополнение содержания текста. В. И. Белов «Малька провинилась». «Еще про мальку». Оглавливание текста. Главные герои рассказа. В. В. Бианки «Мышонок Пик». Составление плана на основе названия глав. Рассказ о герое произведения. Б.С.Житков «Про обезьянку». Герои произведения. Пересказ. Краткий пересказ. В. П. Астафьев «Капалуха». Герои произведения. В.Ю.Драгунский «Он живой и светится». Нравственный смысл рассказа. Оценка достижений.</p>					<p>Прогнозировать содержание раздела. Планировать работу с произведением на уроке, используя условные обозначения.</p> <p>Читать и воспринимать на слух произведения.</p> <p>Определять жанр произведения.</p> <p>Понимать нравственный смысл рассказов.</p> <p>Определять основную мысль рассказа.</p> <p>Составлять план произведения.</p> <p>Рассказывать о герое, подбирая в произведении слова-определения, характеризующие его поступки и характер.</p> <p>Сравнивать свои наблюдения за жизнью животных с рассказом автора.</p> <p>Пересказывать произведение на основе плана.</p> <p>Придумывать свои рассказы о животных.</p> <p>Проверять составленный план, сверяя его с текстом, и самостоятельно оценивать свои достижения.</p>
Собирай по ягодке – наберешь кузовок		-	-	12	-	

	<p>Знакомство с названием раздела. Прогнозирование содержания раздела. Б. В. Шергин «Собирай по яголке – наберёшь кузовок». Особенность заголовка произведения. Соотнесение поговорки и содержания произведения. А.П.Платонов «Цветок на земле». «Ещё мама». Герои рассказа. Особенности речи героев. Чтение по ролям. М.М.Зощенко «Золотые слова». «Великие путешественники». Смысл названия рассказа. Особенности юмористического рассказа. Главная мысль произведения. Восстановление порядка событий. Н. Н. Носов «Федина задача». «Телефон». «Друг детства». Особенности юмористического рассказа. Анализ заголовка. Сборник юмористических рассказов Н. Носова. Оценка достижений.</p>				<p>Прогнозировать содержание раздела. Объяснять смысл, название темы; подбирать книги, соответствующие теме. Планировать работу с произведением на уроке с использованием условных обозначений. Воспринимать на слух художественное произведение; читать вслух и про себя, осмысливая содержание. Объяснять смысл названия произведения. Соотносить поговорку с содержанием произведения. Отвечать на вопросы по содержанию произведения; определять главную мысль текста. Придумывать свои вопросы к текстам. Наблюдать за особенностями речи героев. Понимать особенности юмористических произведений; выделять эпизоды, которые вызывают смех; определять отношение автора к событиям и героям. Придумывать самостоятельно юмористические рассказы о жизни детей.</p>
Летописи, былины, жития		-	-	-	8
	<p>Знакомство с названием раздела. Прогнозирование содержания раздела. Из летописи: «И повесил Олег щит свой на вратах Царьграда». События летописи – основные события Древней Руси. Сравнение текста летописи и исторических источников. Из летописи: «И вспомнил Олег коня своего». Летопись – источник исторических фактов, Сравнение текста</p>				<p>Прогнозировать содержание раздела. Планировать работу на уроке. Понимать ценность и значимость литературы для сохранения русской культуры. Читать отрывки из древнерусских летописей, былины, жития о Сергии Радонежском. Находить в тексте летописи данные о различных исторических фактах. Сравнить текст летописи с художественным текстом.</p>

	<p>летописи с текстом произведения А.С.Пушкина «Песнь о вещем Олеге». Поэтический текст былины. «Ильины три поездочки». Сказочный характер былины. Прозаический текст былины в пересказе Н.Карнауховой. Сравнение поэтической и прозаического текстов. Герой былины - защитник государства Российского. Картина В. Васнецова «Богатыри». Сергей Радонежский - святой земли русской. В. Клыков. Памятник Сергию Радонежскому. Житие Сергия Радонежского. Щетство Варфоломея. Юность Варфоломея. Рассказ о битве на Куликовом поле на основе опорных слов и репродукций известных картин</p>				<p>Сравнивать поэтический и прозаический текст былины. Пересказывать былинку от лица её героя. Определять героя былины и характеризовать его с опорой на текст. Сравнивать былины и волшебные сказки. Находить в тексте слова, описывающие внешний вид героя, его характер и поступки. Составлять рассказ по репродукции картин известных художников. Описывать скульптурный памятник известному человеку. Находить информацию об интересных фактах из жизни святого человека. Описывать характер человека; высказывать своё отношение. Рассказать об известном историческом событии на основе опорных слов и других источников информации. Участвовать в проектной деятельности. Составлять летопись современных важных событий (с помощью (учителя)). Договариваться друг с другом; принимать позицию собеседника, проявлять к нему внимание. Проверять себя и самостоятельно оценивать свои достижения при работе с текстом, используя обобщающие вопросы учебника.</p>
Чудесный мир классики		-	-	-	19
	<p>Знакомство с названием раздела. Прогнозирование содержания раздела. П.П.Ершов «Конёк-горбунок». Сравнение литературной и народной</p>				<p>Прогнозировать содержание раздела. Планировать работу на уроке. Воспринимать на слух художественное произведение; читать текст в</p>

	<p>сказок. Мотивы народной сказки в литературной. События литературной сказки. Герои сказки. Младший брат Иван - настоящий герой сказки. Характеристика героя. Сравнение словесного и изобразительного искусства. А. С. Пушкин. Стихи. «Няне». «Туча». «Унылая пора! очей очарованье...». Авторское отношение к изображаемому. Интонация стихотворения. Сравнение произведений словесного и изобразительного искусства. Заучивание наизусть. «Сказка о мёртвой царевне и о семи богатырях» - мотивы народной сказки в литературной. Герои эстонской сказки. Характеристика героев сказки, отношение к ним. Деление сказки на части. Составление плана. Пересказ основных эпизодов сказки. М.Ю. Лермонтов «Дары Терека». Картины природы в стихотворении. Выразительное чтение. «Ашик-Кериб». Турецкая сказка. Сравнение мотивов русской и турецкой сказки. Герои турецкой сказки. Характеристика героев, отношение к ним. Л.Н.Толстой «Детство». События рассказа. Характер главного героя рассказа Л. Толстого. Басня. «Как мужик камень убрал». Особенности басни. Главная мысль. А.</p>				<p>темпе разговорной речи, осмысливая его содержание. Наблюдать за развитием событий в сказке. Сравнить начало и конец сказки. Составлять самостоятельно план. Пересказывать большие по объёму произведения. Понимать позицию писателя, его отношение к окружающему миру, своим героям. Характеризовать героев разных жанров. Сравнить произведения разных жанров. Сравнить произведения словесного и изобразительного искусства. Наблюдать за выразительностью литературного языка в произведениях лучших русских писателей. Выражать своё отношение к мыслям автора, его советам и героям произведений. Высказывать суждение о значении произведений русских классиков для России и русской культуры. Проверять себя и самостоятельно оценивать свои достижения на основе диагностической работы, представленной в учебнике. Определять средства художественной выразительности в лирическом тексте. Наслаждаться поэзией, понимать и любить её. Определять самостоятельно интонацию, которая больше всего соответствует содержанию лирического произведения. Определять по тексту, как отражаются переживания</p>
--	--	--	--	--	--

	<p>П. Чехов «Мальчики». Смысл названия рассказа. Главные герои рассказа - герои своего времени. Характер героев художественного текста. Оценка достижений.</p>				<p>автора в его стихах. Размышлять, всегда ли совпадают они с собственными, личными переживаниями и отношениями к жизни, природе, людям. Высказывать своё мнение о герое стихотворных произведений; определять, принадлежат ли мысли, чувства, настроение только автору, или они выражают личные чувства других людей. Читать стихи выразительно, передавая изменения в настроении, выраженные автором. Самостоятельно оценивать своё чтение.</p>
Делу время – потехе сейчас		-	-	-	6
	<p>Е.Л.Шварц «Сказка о потерянном времени». Нравственный смысл произведения. Инсценирование произведения. В.Ю.Драгунский «Главные реки». «Что любит Мишка». Особенности юмористического текста. Авторское отношение к изображаемому. Пересказ текста от лица героев. Юмористические рассказы В. Ю. Драгунского. В.В.Голявкин «Никакой я горчицы не ел». Смысл заголовка. Герои произведения. Инсценирование произведения. Оценка достижений.</p>				<p>Прогнозировать содержание раздела. Объяснять смысл пословицы, определяющей тему раздела. Воспринимать на слух художественное произведение. Читать без ошибок в темпе разговорной речи. Определять нравственный смысл произведения. Определять жанр произведения. Анализировать заголовок произведения, соотносить его с темой и главной мыслью произведения. Определять прямое и переносное значение слов. Понимать, как поступки характеризуют героев произведения; определять их нравственный смысл. Инсценировать произведения, распределяя роли, выбирать режиссёра. Пересказывать текст от лица автора или одного из героев.</p>

						<p>Узнавать, что произведения могут рассказать о своём авторе.</p> <p>Находить необходимую информацию в справочной литературе для подготовки сообщения о творчестве изучаемого писателя.</p> <p>Готовить сообщение о писателе.</p> <p>Проверять себя и самостоятельно оценивать свои достижения.</p> <p>Подбирать книги по теме, ориентируясь на авторские произведения.</p>
Страна детства		-	-	-	8	
	<p>Знакомство с названием раздела. Прогнозирование содержания раздела.</p> <p>Б.С.Житков «Как я ловил человечков». Особенности развития сюжета. Герой произведения.</p> <p>К.Г.Паустовский «Корзина с еловыми шишками». Особенности развития событий: выстраивание их в тексте. Герои произведения.</p> <p>Музыкальное сопровождение произведения. М. М. Зощенко «Ёлка». Герои произведения.</p> <p>Составление плана.</p> <p>Пересказ. Оценка достижений.</p>					<p>Прогнозировать содержание раздела. Планировать работу на уроке.</p> <p>Подбирать книги по теме, рассказывать об их содержании.</p> <p>Воспринимать на слух художественное произведение, читать выразительно диалоги.</p> <p>Находить смешные эпизоды из юмористических рассказов; определять отношение автора к героям.</p> <p>Определять, что важное и серьёзное скрывается за усмешкой автора.</p> <p>Анализировать возможные заголовки произведений.</p> <p>Использовать в своей речи средства художественной выразительности (сравнения, эпитеты).</p> <p>Придумывать музыкальное сопровождение к прозаическому тексту.</p> <p>Составлять план текста.</p> <p>Пересказывать текст на основе плана.</p> <p>Придумывать смешные рассказы о школьной жизни, не обижая своих друзей.</p> <p>Проверять себя и</p>

						самостоятельно оценивать свои достижения.
Природа и мы		-	-	-	11	
	<p>Знакомство с названием раздела. Прогнозирование содержания раздела.</p> <p>Д.Н.Мамин-Сибиряк «Приёмьш». Анализ заголовка. Подготовка выборочного пересказа.</p> <p>Отношение человека к природе. А.И.Куприн «Барбос и Жулька». Герои произведения о животных.</p> <p>Поступок как характеристика героя произведения.</p> <p>М.М.Пришвин «Высочка». Анализ заголовка, герои произведения.</p> <p>Характеристика героя на основе поступка.</p> <p>Е.И.Чарушин «Кабан». Герои произведения.</p> <p>Характеристика героев на основе их поступков.</p> <p>В.П.Астафьев «Стрижонок Скрип». Герои рассказа. Деление текста на части.</p> <p>Составление плана.</p> <p>Выборочный пересказ.</p>					<p>Прогнозировать содержание раздела. Планировать работу на уроке.</p> <p>Воспринимать на слух художественное произведение; высказывать своё мнение.</p> <p>Читать текст вслух и про себя, понимать смысл прочитанного.</p> <p>Анализировать заголовок произведения.</p> <p>Характеризовать героя произведения на основе поступка.</p> <p>Определять отношение автора к героям на основе текста.</p> <p>Наблюдать, как авторы передают красоту природы с помощью слова.</p> <p>Объяснять нравственный смысл рассказа.</p> <p>Определять тему, которая объединяет рассказы в разделе, формулировать основную мысль темы.</p> <p>Делить текст на части.</p> <p>Пересказывать текст подробно и выборочно.</p> <p>Находить необходимую информацию в разных источниках для подготовки выступления по теме.</p> <p>Составлять самостоятельно текст для энциклопедического словаря.</p> <p>Читать выразительно диалоги из текста.</p> <p>Проверять себя и самостоятельно оценивать свои достижения.</p>
Родина		-	-	-	4	
	<p>Знакомство с названием раздела. Подбирать книги по теме. И.С.Никитин «Русь». Образ Родины в</p>					<p>Прогнозировать содержание раздела. Планировать работу на уроке, подбирать книги по теме.</p>

	<p>поэтическом тексте. Воспринимать на слух художественное произведение. Ритм стихотворения. С.Д.Дрожжин «Родине». Авторское отношение к изображаемому. А. В. Жигулин «О, Родина! В неярком блеске...». Тема стихотворения. Авторское отношение к изображаемому. Поэтический вечер.</p>					<p>Читать стихи выразительно, передавая чувство гордости за своих предков. Понимать особенности поэтического текста. Рассказывать о своей Родине, используя прочитанные произведения. Предполагать содержание произведения по его названию. Участвовать в работе группы, читать стихи друг другу. Писать сценарий поэтического вечера. Составлять рассказы о Родине, передавая свои чувства, своё отношение к Родине. Участвовать в проекте: распределять роли, находить нужную информацию, представлять её в соответствии с заданной тематикой. Проверять себя и самостоятельно оценивать свои достижения.</p>
Страна Фантазия		-	-	-	4	
	<p>Знакомство с названием раздела. Прогнозирование содержания раздела. Е.С.Велтистов «Приключения Электроника». Особенности фантастического жанра. Необычные герои фантастического рассказа. Кир Булычёв «Путешествие Алисы». Особенности фантастического жанра. Сравнение героев фантастических рассказов.</p>					<p>Прогнозировать содержание раздела. Читать и воспринимать на слух художественное произведение. Определять особенности фантастического жанра. Сравнить и характеризовать героев произведения. Придумывать фантастические истории (с помощью учителя или самостоятельно). Проверять себя и самостоятельно оценивать свои достижения.</p>

