

МИНИСТЕРСТВО ПРОСВЕЩЕНИЯ РОССИЙСКОЙ ФЕДЕРАЦИИ


Министерство образования Белгородской области

Управление образования Белгородского района

МОУ «Яснозоренская СОШ»

РАССМОТРЕНО

Руководитель
методического
объединения учителей
естественно
математического цикла
МОУ " Яснозоренская
СОШ"




Яровенко О.С.

Протокол методического
объединения учителей
естественно
математического цикла
№11 от «09» июня 2023 г.

СОГЛАСОВАНО

Заместитель директора
МОУ " Яснозоренская
СОШ"




Бронников А.С.

Протокол № 16 заседания
педагогического совета от
«13» июня 2023 г.

УТВЕРЖДЕНО

Директор МОУ
"Яснозоренская СОШ"



Копысова В.А.

Приказ №170 от «13» июня
2023 г.

РАБОЧАЯ ПРОГРАММА

учебного предмета «Биология»

для обучающихся 5–9 классов

с.Ясные зори 2023

Введение

Центр «Точка роста» обеспечивает реализацию образовательной программы естественно-научной направленности, разработана в соответствии с требованиями законодательства в сфере образования и с учётом рекомендаций Федерального оператора учебного предмета «Биология».

Образовательная программа позволяет интегрировать реализуемые здесь подходы, структуру и содержание при организации обучения биологии в 5—9 классах, выстроенном на базе учебно-методического комплекса (УМК) Пономарева И.Н.

Использование оборудования центра «Точка роста» при реализации данной ОП позволяет создать условия:

- для расширения содержания школьного биологического образования;
- для повышения познавательной активности обучающихся в естественно-научной области;
- для развития личности ребенка в процессе обучения биологии, его способностей, формирования и удовлетворения социально значимых интересов и потребностей;
- для работы с одарёнными школьниками, организации их развития в различных областях образовательной, творческой деятельности.

Применяя цифровые лаборатории на уроках биологии, учащиеся смогут выполнить множество лабораторных работ и экспериментов по программе основной школы.

ПЛАНИРУЕМЫЕ РЕЗУЛЬТАТЫ ОСВОЕНИЯ ПРОГРАММЫ ПО БИОЛОГИИ НА УРОВНЕ ОСНОВНОГО ОБЩЕГО ОБРАЗОВАНИЯ (БАЗОВЫЙ УРОВЕНЬ)

Освоение учебного предмета «Биология» на уровне основного общего образования должно обеспечить достижение следующих обучающимися личностных, метапредметных и предметных результатов.

ЛИЧНОСТНЫЕ РЕЗУЛЬТАТЫ

Личностные результаты освоения программы по биологии основного общего образования должны отражать готовность обучающихся руководствоваться системой позитивных ценностных ориентаций и расширение опыта деятельности на ее основе и в процессе реализации основных направлений воспитательной деятельности, в том числе в части:

1) гражданского воспитания:

готовность к конструктивной совместной деятельности при выполнении исследований и проектов, стремление к взаимопониманию и взаимопомощи;

2) патриотического воспитания:

отношение к биологии как к важной составляющей культуры, гордость за вклад российских и советских учёных в развитие мировой биологической науки;

3) духовно-нравственного воспитания:

готовность оценивать поведение и поступки с позиции нравственных норм и норм экологической культуры;

понимание значимости нравственного аспекта деятельности человека в медицине и биологии;

4) эстетического воспитания:

понимание роли биологии в формировании эстетической культуры личности;

5) физического воспитания, формирования культуры здоровья и эмоционального благополучия:

ответственное отношение к своему здоровью и установка на здоровый образ жизни (здоровое питание, соблюдение гигиенических правил и норм, сбалансированный режим занятий и отдыха, регулярная физическая активность);

осознание последствий и неприятие вредных привычек (употребление алкоголя, наркотиков, курение) и иных форм вреда для физического и психического здоровья;

соблюдение правил безопасности, в том числе навыки безопасного поведения в природной среде;

сформированность навыка рефлексии, управление собственным эмоциональным состоянием;

6) трудового воспитания:

активное участие в решении практических задач (в рамках семьи, образовательной организации, населенного пункта, края) биологической и экологической направленности, интерес к практическому изучению профессий, связанных с биологией;

7) экологического воспитания:

ориентация на применение биологических знаний при решении задач в области окружающей среды;

осознание экологических проблем и путей их решения;

готовность к участию в практической деятельности экологической направленности;

8) ценности научного познания:

ориентация на современную систему научных представлений об основных биологических закономерностях, взаимосвязях человека с природной и социальной средой;

понимание роли биологической науки в формировании научного мировоззрения;

развитие научной любознательности, интереса к биологической науке, навыков исследовательской деятельности;

9) адаптации обучающегося к изменяющимся условиям социальной и природной среды:

адекватная оценка изменяющихся условий;

принятие решения (индивидуальное, в группе) в изменяющихся условиях на основании анализа биологической информации;

планирование действий в новой ситуации на основании знаний биологических закономерностей.

МЕТАПРЕДМЕТНЫЕ РЕЗУЛЬТАТЫ

Метапредметные результаты освоения программы по биологии основного общего образования, должны отражать овладение следующими универсальными учебными действиями:

Познавательные универсальные учебные действия

1) базовые логические действия:

выявлять и характеризовать существенные признаки биологических объектов (явлений);

устанавливать существенный признак классификации биологических объектов (явлений, процессов), основания для обобщения и сравнения, критерии проводимого анализа;

с учётом предложенной биологической задачи выявлять закономерности и противоречия в рассматриваемых фактах и наблюдениях, предлагать критерии для выявления закономерностей и противоречий;

выявлять дефициты информации, данных, необходимых для решения поставленной задачи;

выявлять причинно-следственные связи при изучении биологических явлений и процессов, делать выводы с использованием дедуктивных и индуктивных умозаключений, умозаключений по аналогии, формулировать гипотезы о взаимосвязях;

самостоятельно выбирать способ решения учебной биологической задачи (сравнивать несколько вариантов решения, выбирать наиболее подходящий с учётом самостоятельно выделенных критериев).

2) базовые исследовательские действия:

использовать вопросы как исследовательский инструмент познания;
формулировать вопросы, фиксирующие разрыв между реальным и желательным состоянием ситуации, объекта, и самостоятельно устанавливать искомое и данное;

формировать гипотезу об истинности собственных суждений, аргументировать свою позицию, мнение;

проводить по самостоятельно составленному плану наблюдение, несложный биологический эксперимент, небольшое исследование по установлению особенностей биологического объекта (процесса) изучения, причинно-следственных связей и зависимостей биологических объектов между собой;

оценивать на применимость и достоверность информацию, полученную в ходе наблюдения и эксперимента;

самостоятельно формулировать обобщения и выводы по результатам проведённого наблюдения, эксперимента, владеть инструментами оценки достоверности полученных выводов и обобщений;

прогнозировать возможное дальнейшее развитие биологических процессов и их последствия в аналогичных или сходных ситуациях, а также выдвигать предположения об их развитии в новых условиях и контекстах.

3) работа с информацией:

применять различные методы, инструменты и запросы при поиске и отборе биологической информации или данных из источников с учётом предложенной учебной биологической задачи;

выбирать, анализировать, систематизировать и интерпретировать биологическую информацию различных видов и форм представления;

находить сходные аргументы (подтверждающие или опровергающие одну и ту же идею, версию) в различных информационных источниках;

самостоятельно выбирать оптимальную форму представления информации и иллюстрировать решаемые задачи несложными схемами, диаграммами, иной графикой и их комбинациями;

оценивать надёжность биологической информации по критериям, предложенным учителем или сформулированным самостоятельно;

запоминать и систематизировать биологическую информацию.

Коммуникативные универсальные учебные действия

1) общение:

воспринимать и формулировать суждения, выражать эмоции в процессе выполнения практических и лабораторных работ;

выражать себя (свою точку зрения) в устных и письменных текстах;

распознавать невербальные средства общения, понимать значение социальных знаков, знать и распознавать предпосылки конфликтных ситуаций и смягчать конфликты, вести переговоры;

понимать намерения других, проявлять уважительное отношение к собеседнику и в корректной форме формулировать свои возражения;

в ходе диалога и (или) дискуссии задавать вопросы по существу обсуждаемой биологической темы и высказывать идеи, нацеленные на решение биологической задачи и поддержание благожелательности общения;

сопоставлять свои суждения с суждениями других участников диалога, обнаруживать различие и сходство позиций;

публично представлять результаты выполненного биологического опыта (эксперимента, исследования, проекта);

самостоятельно выбирать формат выступления с учётом задач презентации и особенностей аудитории и в соответствии с ним составлять устные и письменные тексты с использованием иллюстративных материалов.

2) совместная деятельность:

понимать и использовать преимущества командной и индивидуальной работы при решении конкретной биологической проблемы, обосновывать необходимость применения групповых форм взаимодействия при решении поставленной учебной задачи;

принимать цель совместной деятельности, коллективно строить действия по её достижению: распределять роли, договариваться, обсуждать процесс и результат совместной работы, уметь обобщать мнения нескольких людей, проявлять готовность руководить, выполнять поручения, подчиняться;

планировать организацию совместной работы, определять свою роль (с учётом предпочтений и возможностей всех участников взаимодействия), распределять задачи между членами команды, участвовать в групповых формах работы (обсуждения, обмен мнениями, мозговые штурмы и иные);

выполнять свою часть работы, достигать качественного результата по своему направлению и координировать свои действия с другими членами команды;

оценивать качество своего вклада в общий продукт по критериям, самостоятельно сформулированным участниками взаимодействия, сравнивать результаты с исходной задачей и вклад каждого члена команды в достижение результатов, разделять сферу ответственности и проявлять готовность к предоставлению отчёта перед группой;

овладеть системой универсальных коммуникативных действий, которая обеспечивает сформированность социальных навыков и эмоционального интеллекта обучающихся.

Регулятивные универсальные учебные действия

Самоорганизация:

выявлять проблемы для решения в жизненных и учебных ситуациях, используя биологические знания;

ориентироваться в различных подходах принятия решений (индивидуальное, принятие решения в группе, принятие решений группой);

самостоятельно составлять алгоритм решения задачи (или его часть), выбирать способ решения учебной биологической задачи с учётом имеющихся ресурсов и собственных возможностей, аргументировать предлагаемые варианты решений;

составлять план действий (план реализации намеченного алгоритма решения), корректировать предложенный алгоритм с учётом получения новых биологических знаний об изучаемом биологическом объекте;

делать выбор и брать ответственность за решение.

Самоконтроль, эмоциональный интеллект:

владеть способами самоконтроля, самомотивации и рефлексии;

давать оценку ситуации и предлагать план её изменения;

учитывать контекст и предвидеть трудности, которые могут возникнуть при решении учебной биологической задачи, адаптировать решение к меняющимся обстоятельствам;

объяснять причины достижения (недостижения) результатов деятельности, давать оценку приобретённому опыту, уметь находить позитивное в произошедшей ситуации;

вносить коррективы в деятельность на основе новых обстоятельств, изменившихся ситуаций, установленных ошибок, возникших трудностей;

оценивать соответствие результата цели и условиям;

различать, называть и управлять собственными эмоциями и эмоциями других;

выявлять и анализировать причины эмоций;

ставить себя на место другого человека, понимать мотивы и намерения другого;

регулировать способ выражения эмоций.

Принятие себя и других

осознанно относиться к другому человеку, его мнению;

признавать своё право на ошибку и такое же право другого;

открытость себе и другим;

осознавать невозможность контролировать всё вокруг;

овладеть системой универсальных учебных регулятивных действий, которая обеспечивает формирование смысловых установок личности

(внутренняя позиция личности), и жизненных навыков личности (управления собой, самодисциплины, устойчивого поведения).

ПРЕДМЕТНЫЕ РЕЗУЛЬТАТЫ

Предметные результаты освоения программы по биологии к концу обучения **в 7 классе:**

характеризовать зоологию как биологическую науку, её разделы и связь с другими науками и техникой;

характеризовать принципы классификации животных, вид как основную систематическую категорию, основные систематические группы животных (простейшие, кишечнополостные, плоские, круглые и кольчатые черви, членистоногие, моллюски, хордовые);

приводить примеры вклада российских (в том числе А. О. Ковалевский, К. И. Скрябин) и зарубежных (в том числе А. Левенгук, Ж. Кювье, Э. Геккель) учёных в развитие наук о животных;

применять биологические термины и понятия (в том числе: зоология, экология животных, этология, палеозоология, систематика, царство, тип, отряд, семейство, род, вид, животная клетка, животная ткань, орган животного, системы органов животного, животный организм, питание, дыхание, рост, развитие, кровообращение, выделение, опора, движение, размножение, партеногенез, раздражимость, рефлекс, органы чувств, поведение, среда обитания, природное сообщество) в соответствии с поставленной задачей и в контексте;

раскрывать общие признаки животных, уровни организации животного организма: клетки, ткани, органы, системы органов, организм;

сравнивать животные ткани и органы животных между собой;

описывать строение и жизнедеятельность животного организма: опору и движение, питание и пищеварение, дыхание и транспорт веществ, выделение, регуляцию и поведение, рост, размножение и развитие;

характеризовать процессы жизнедеятельности животных изучаемых систематических групп: движение, питание, дыхание, транспорт веществ, выделение, регуляцию, поведение, рост, развитие, размножение;

выявлять причинно-следственные связи между строением, жизнедеятельностью и средой обитания животных изучаемых систематических групп;

различать и описывать животных изучаемых систематических групп, отдельные органы и системы органов по схемам, моделям, муляжам, рельефным таблицам, простейших – по изображениям;

выявлять признаки классов членистоногих и хордовых, отрядов насекомых и млекопитающих;

выполнять практические и лабораторные работы по морфологии, анатомии, физиологии и поведению животных, в том числе работы с микроскопом с постоянными (фиксированными) и временными микропрепаратами, исследовательские работы с использованием приборов и инструментов цифровой лаборатории;

сравнивать представителей отдельных систематических групп животных и делать выводы на основе сравнения;

классифицировать животных на основании особенностей строения;

описывать усложнение организации животных в ходе эволюции животного мира на Земле;

выявлять черты приспособленности животных к среде обитания, значение экологических факторов для животных;

выявлять взаимосвязи животных в природных сообществах, цепи питания;

устанавливать взаимосвязи животных с растениями, грибами, лишайниками и бактериями в природных сообществах;

характеризовать животных природных зон Земли, основные закономерности распространения животных по планете;

раскрывать роль животных в природных сообществах;

раскрывать роль домашних и непродуктивных животных в жизни человека, роль промысловых животных в хозяйственной деятельности человека и его повседневной жизни, объяснять значение животных в природе и жизни человека;

иметь представление о мероприятиях по охране животного мира Земли;

демонстрировать на конкретных примерах связь знаний по биологии со знаниями по математике, физике, химии, географии, технологии, предметов гуманитарного цикла, различными видами искусства;

использовать методы биологии: проводить наблюдения за животными, описывать животных, их органы и системы органов; ставить простейшие биологические опыты и эксперименты;

соблюдать правила безопасного труда при работе с учебным и лабораторным оборудованием, химической посудой в соответствии с инструкциями на уроке и во внеурочной деятельности;

владеть приёмами работы с информацией: формулировать основания для извлечения и обобщения информации из нескольких (3–4) источников, преобразовывать информацию из одной знаковой системы в другую;

создавать письменные и устные сообщения, используя понятийный аппарат изучаемого раздела биологии, сопровождать выступление презентацией с учётом особенностей аудитории обучающихся.

Предметные результаты освоения программы по биологии к концу обучения *в 8 классе:*

характеризовать науки о человеке (антропологию, анатомию, физиологию, медицину, гигиену, экологию человека, психологию) и их связи с другими науками и техникой;

объяснять положение человека в системе органического мира, его происхождение, отличия человека от животных, приспособленность к различным экологическим факторам (человеческие расы и адаптивные типы людей), родство человеческих рас;

приводить примеры вклада российских (в том числе И. М. Сеченов, И. П. Павлов, И. И. Мечников, А. А. Ухтомский, П. К. Анохин) и зарубежных (в том числе У. Гарвей, К. Бернар, Л. Пастер, Ч. Дарвин) учёных в развитие представлений о происхождении, строении, жизнедеятельности, поведении, экологии человека;

применять биологические термины и понятия (в том числе: цитология, гистология, анатомия человека, физиология человека, гигиена, антропология, экология человека, клетка, ткань, орган, система органов, питание, дыхание, кровообращение, обмен веществ и превращение энергии, движение, выделение, рост, развитие, поведение, размножение, раздражимость, регуляция, гомеостаз, внутренняя среда, иммунитет) в соответствии с поставленной задачей и в контексте;

проводить описание по внешнему виду (изображению), схемам общих признаков организма человека, уровней его организации: клетки, ткани, органы, системы органов, организм;

сравнивать клетки разных тканей, групп тканей, органы, системы органов человека; процессы жизнедеятельности организма человека, делать выводы на основе сравнения;

различать биологически активные вещества (витамины, ферменты, гормоны), выявлять их роль в процессе обмена веществ и превращения энергии;

характеризовать биологические процессы: обмен веществ и превращение энергии, питание, дыхание, выделение, транспорт веществ, движение, рост, регуляция функций, иммунитет, поведение, развитие, размножение человека;

выявлять причинно-следственные связи между строением клеток, органов, систем органов организма человека и их функциями, между строением, жизнедеятельностью и средой обитания человека;

применять биологические модели для выявления особенностей строения и функционирования органов и систем органов человека;

объяснять нейрогуморальную регуляцию процессов жизнедеятельности организма человека;

характеризовать и сравнивать безусловные и условные рефлексы, наследственные и ненаследственные программы поведения, особенности

высшей нервной деятельности человека, виды потребностей, памяти, мышления, речи, темпераментов, эмоций, сна, структуру функциональных систем организма, направленных на достижение полезных приспособительных результатов;

различать наследственные и ненаследственные (инфекционные, неинфекционные) заболевания человека, объяснять значение мер профилактики в предупреждении заболеваний человека;

выполнять практические и лабораторные работы по морфологии, анатомии, физиологии и поведению человека, в том числе работы с микроскопом с постоянными (фиксированными) и временными микропрепаратами, исследовательские работы с использованием приборов и инструментов цифровой лаборатории;

решать качественные и количественные задачи, используя основные показатели здоровья человека, проводить расчёты и оценивать полученные значения;

аргументировать основные принципы здорового образа жизни, методы защиты и укрепления здоровья человека: сбалансированное питание, соблюдение правил личной гигиены, занятия физкультурой и спортом, рациональная организация труда и полноценного отдыха, позитивное эмоционально-психическое состояние;

использовать приобретённые знания и умения для соблюдения здорового образа жизни, сбалансированного питания, физической активности, стрессоустойчивости, для исключения вредных привычек, зависимостей;

владеть приёмами оказания первой помощи человеку при потере сознания, солнечном и тепловом ударе, отравлении, утоплении, кровотечении, травмах мягких тканей, костей скелета, органов чувств, ожогах и отморожениях;

демонстрировать на конкретных примерах связь знаний наук о человеке со знаниями предметов естественно-научного и гуманитарного циклов, различных видов искусства, технологии, основ безопасности жизнедеятельности, физической культуры;

использовать методы биологии: наблюдать, измерять, описывать организм человека и процессы его жизнедеятельности, проводить простейшие исследования организма человека и объяснять их результаты;

соблюдать правила безопасного труда при работе с учебным и лабораторным оборудованием, химической посудой в соответствии с инструкциями на уроке и во внеурочной деятельности;

владеть приёмами работы с информацией: формулировать основания для извлечения и обобщения информации из нескольких (4–5) источников; преобразовывать информацию из одной знаковой системы в другую;

создавать письменные и устные сообщения, используя понятийный аппарат изученного раздела биологии, сопровождать выступление презентацией с учётом особенностей аудитории обучающихся

Примечание [П1]:

Предметные результаты освоения программы по биологии к концу обучения **в 9 классе**: объяснять роль биоразнообразия в поддержании биосферного круговорота веществ.

- характеризовать индивидуальное развитие организма (онтогенез), образование половых клеток, оплодотворение и важнейшие этапы онтогенеза многоклеточных;
- объяснять природу устойчивости нормального онтогенеза;
- приводить примеры приспособлений у растений и животных.
- использовать знания по экологии для оптимальной организации борьбы с инфекционными заболеваниями, вредителями домашнего и приусадебного хозяйства;
- пользоваться знаниями по генетике и селекции для сохранения породной чистоты домашних животных (собак, кошек, аквариумных рыб, кур и др.);
- соблюдать профилактику наследственных болезней;
- использовать знания по теории эволюции для оптимальной организации борьбы с инфекционными заболеваниями, вредителями домашнего и приусадебного хозяйства.
- находить в проявлениях жизнедеятельности организмов общие свойства живого и объяснять их;
- характеризовать основные уровни организации живого;
- понимать роль регуляции в обеспечении жизнедеятельности и эволюции живых систем, а для этого необходимо находить обратные связи в простых системах и их роль в процессах функционирования и развития живых организмов;
- перечислять основные положения клеточной теории;
- характеризовать основные структурные элементы клетки, их функции и роль в жизнедеятельности целого организма, особенности строения клеток разных царств живых организмов;
- характеризовать обмен веществ в клетке и его энергетическое обеспечение;
- характеризовать материальные основы наследственности и способы деления клеток;
- уметь пользоваться микроскопом, готовить и рассматривать простейшие микропрепараты;
- объяснять основные физиологические функции человека и биологический смысл их регуляции;
- объяснять биологический смысл и основные формы размножения организмов;
- различать основные факторы среды и характеризовать закономерности их влияния на организмы в разных средах обитания;

- пользоваться понятиями об экологической нише и жизненной форме, биоценозе, экосистеме, биогеоценозе и биогеохимическом круговороте, продуцентах, консументах и редуцентах, пищевой пирамиде, пищевых цепях;
- характеризовать биосферу, её основные функции и роль жизни в их осуществлении;
- классифицировать живые организмы по их ролям в круговороте веществ, выделять цепи питания в экосистемах;
- характеризовать причины низкой устойчивости агроэкосистем;
- приводить примеры изменчивости и наследственности у растений и животных и объяснять причину этого явления;
- характеризовать законы наследования Г. Менделя, их цитологические основы, основные положения хромосомной теории наследственности;
- характеризовать природу наследственных болезней;
- объяснять эволюцию органического мира и её закономерности (свидетельства эволюции, основные положения теории естественного отбора Ч. Дарвина, учения о виде и видообразовании, о главных направлениях эволюционного процесса А.Н. Северцова, теорию искусственного отбора Ч. Дарвина, методы селекции и их биологические основы);
- характеризовать происхождение и основные этапы эволюции жизни;
- объяснять место человека среди животных и экологические предпосылки происхождения человека;
- характеризовать основные события, выделившие человека из животного мира.
- характеризовать экологические проблемы, стоящие перед человечеством;
- находить противоречия между деятельностью человека и природой и предлагать способы устранения этих противоречий;
- объяснять и доказывать необходимость бережного отношения к живым организмам.
- применять биологические знания для организации и планирования собственного здорового образа жизни и деятельности, благополучия своей семьи и благоприятной среды обитания человечества.

Содержание курса биологии

Содержание курса биологии

Раздел 1. Живые организмы (102 часов)

Биология как наука. Роль биологии в практической деятельности людей. Разнообразие организмов. Отличительные признаки представителей разных царств живой природы. Методы изучения живых организмов: наблюдение, измерение, эксперимент. Клеточное строение организмов. Правила работы в кабинете биологии, с биологическими приборами и инструментами.

Бактерии. Многообразие бактерий. Роль бактерий в природе и жизни человека. Бактерии — возбудители заболеваний. Меры профилактики заболеваний, вызываемых бактериями

Грибы. Многообразие грибов, их роль в природе и жизни человека. Съедобные и ядовитые грибы. Оказание приёмов первой помощи при отравлении грибами.

Лишайники. Роль лишайников в природе и жизни человека.

Вирусы — неклеточные формы. Заболевания, вызываемые вирусами. Меры профилактики заболеваний.

Растения. Клетки, ткани и органы растений. Процессы жизнедеятельности обмен веществ и превращение энергии, питание, фотосинтез, дыхание, удаление продуктов обмена, транспорт веществ. Регуляция процессов жизнедеятельности. Движение. Рост, развитие и размножение. Многообразие растений, принципы их классификации.

Водоросли, мхи, папоротники, голосеменные и покрытосеменные растения.

Значение растений в природе и жизни человека. Важнейшие сельскохозяйственные культуры. Ядовитые растения. Охрана редких и исчезающих видов растений. Основные растительные сообщества. Усложнение растений в процессе эволюции.

Животные. Строение животных. Процессы жизнедеятельности и их регуляции у животных. Размножение, рост и развитие. Поведение. Раздражимость. Рефлексы. Инстинкты. Многообразие (типы, классы хордовых) животных, их роль в природе и жизни человека. Сельскохозяйственные и домашние животные. Профилактика заболеваний, вызываемых животными. Усложнение животных в процессе эволюции.

Приспособления к различным средам обитания. Охрана редких и исчезающих видов животных.

Лабораторные и практические работы

Устройство увеличительных приборов и правила работы с ними.

Приготовление микропрепарата кожицы чешуи лука.

Изучение органов цветкового растения.

Изучение строения позвоночного животного.

Передвижение воды и минеральных веществ в растении.

Изучение строения семян однодольных и двудольных растений.

Изучение строения водорослей

Изучение строения мхов (на местных видах).

Изучение строения папоротника (хвоща).

Изучение строения голосеменных растений.

Изучение строения покрытосеменных растений.

Изучение строения плесневых грибов.

Вегетативное размножение комнатных растений.

Изучение одноклеточных животных.

Изучение внешнего строения дождевого червя, наблюдение за его передвижением и реакциями на раздражения.

Изучение строения рыб.

Изучения строения птиц.

Изучение строения млекопитающих.

Раздел 2. Человек и его здоровье (68 часов)

Человек и окружающая среда. Природная и социальная среда обитания человека.

Защита среды обитания человека.

Общие сведения об организме человека. Место человека в системе органического мира. Черты сходства и различия человека и животных. Строение организма человека: клетки, ткани, органы, системы органов.

Методы изучения организма человека.

Опора и движение. Опорно-двигательная система. Профилактика травматизма. Значение физических упражнений и культуры труда для формирования скелета и мускулатуры. Первая помощь при травмах опорно-двигательной системы.

Транспорт веществ. Внутренняя среда организма, значение её постоянства. Кровеносная и лимфатическая системы. Кровь. Группы крови.

Предупредительные прививки. Лечебные сыворотки. Лимфа. Переливание крови. Иммуитет. Антитела. Аллергические реакции. Предупредительные прививки. Лечебные сыворотки. Строение и работа сердца. Кровяное давление и пульс. Приемы оказания первой помощи при кровотечениях

Дыхание. Дыхательная система. Строение органов дыхания. Газообмен в лёгких и тканях. Гигиена органов дыхания. Заболевания органов дыхания и их предупреждение. Примеры оказания первой помощи при отравлении угарным газом, спасении утопающего. Инфекционные заболевания и меры их профилактики. Вред табакокурения.

Питание. Пищеварение. Пищеварительная система. Нарушения работы пищеварительной системы и их профилактика.

Обмен веществ и превращения энергии в организме. Пластический и энергетический обмен. Обмен воды, минеральных солей, белков, углеводов и жиров. Витамины. Рациональное питание. Нормы и режим питания.

Покровы тела. Строение и функции кожи. Роль кожи в терморегуляции. Уход за кожей, волосами, ногтями. Приёмы оказания первой помощи при травмах, ожогах, обморожениях и их профилактика. Закаливание организма.

Выделение. Строение и функции выделительной системы. Заболевания органов мочевыделительной системы и их предупреждение.

Размножение и развитие. Половые железы и половые клетки. Половое созревание. Инфекции, передающиеся половым путём, их профилактика.

ВИЧ — инфекция и её профилактика. Наследственные заболевания. Медико-генетическое консультирование. Оплодотворение, внутриутробное развитие.

Беременность. Вредное влияние на развитие организма курения, употребления алкоголя, наркотиков. Роды. Развитие после рождения.

Органы чувств. Строение и функции органов зрения и слуха. Нарушения зрения и слуха, их предупреждение. Вестибулярный аппарат. Мышечное и кожное чувства. Обоняние. Вкус.

Нейрогуморальная регуляция процессов жизнедеятельности организма. Нервная система. Рефлекс и рефлекторная дуга. Эндокринная система. Гормоны, механизмы их действия на клетки. Нарушения деятельности нервной и эндокринной систем и их предупреждение.

Поведение и психика человека. Безусловные рефлексы и инстинкты. Условные рефлексы. Особенности поведения человека. Речь. Мышление. Внимание. Память. Эмоции и чувства. Сон. Темперамент и характер. Способности и одарённость. Межличностные отношения. Роль обучения и воспитания в развитии поведения и психики человека.

Здоровый образ жизни. Соблюдение санитарно-гигиенических норм и правил здорового образа жизни. Укрепление здоровья: аутотренинг, закаливание,

двигательная активность. Влияние физических упражнений на органы и системы органов. Факторы риска: стрессы, гиподинамия, переутомление, переохлаждение. Вредные и полезные привычки, их влияние на состояние здоровья.

Лабораторные и практические работы

Строение клеток и тканей.

Строение и функции спинного и головного мозга.

Определение гармоничности физического развития. Выявление нарушений осанки и наличия плоскостопия.

Микроскопическое строение крови человека и лягушки.

Подсчет пульса в разных условиях и измерение артериального давления.

Дыхательные движения. Измерение жизненной ёмкости легких.

Строение и работа органа зрения.

Экскурсия Происхождение человека.

Раздел 3. Общие биологические закономерности (68 часов)

Отличительные признаки живых организмов.

Особенности химического состава живых организмов: неорганические и органические вещества, их роль в организме.

Клеточное строение организмов. Строение клетки: ядро, клеточная оболочка, плазматическая мембрана, цитоплазма, пластиды, митохондрии, вакуоли. Хромосомы. Многообразие клеток.

Обмен веществ и превращения энергии — признак живых организмов. Роль питания, дыхания, транспорта веществ, удаления продуктов обмена в жизнедеятельности клетки и организма.

Рост и развитие организмов. Размножение. Бесполое и половое размножение. Половые клетки. Оплодотворение.

Наследственность и изменчивость — свойства организмов.

Наследственная и ненаследственная изменчивость.

Система и эволюция органического мира. Вид — основная систематическая единица. Признаки вида. Ч. Дарвин — основоположник учения об эволюции.

Движущие виды эволюции наследственная изменчивость, борьба за существование, естественный отбор. Результаты эволюции: многообразие видов, приспособленность организмов к среде обитания.

Взаимосвязи организмов и окружающей среды. Среда — источник веществ, энергии и информации. Влияние экологических факторов на организмы. Экосистемная организация живой природы. Взаимодействия разных видов в экосистеме (конкуренция, хищничество, симбиоз, паразитизм). Пищевые связи в экосистеме. Круговорот веществ и

Пищевые связи в экосистеме. Круговорот веществ и превращения энергии

Биосфера — глобальная экосистема. В.И. Вернадский — основоположник учения о биосфере. Границы биосферы. Распространение и роль живого вещества в биосфере. Роль человека в биосфере. Экологические проблемы. Последствия деятельности человека в экосистемах.

Лабораторные и практические работы

Изучение клеток и тканей растений и животных на готовых микропрепаратах и их описание.

Выявление изменчивости у организмов.

Выявление приспособлений у организмов к среде обитания (на конкретных примерах).

Экскурсия Изучение и описание экосистемы своей местности.

Планируемые результаты личностные, метапредметные и предметные результаты освоения конкретного учебного предмета, курса.

Тематическое планирование

Разделы , темы	5 класс	6 класс	7 класс	8 класс	9 класс
Биология -наука о живом мире	8 ч.				
Многообразие живых организмов	11 ч.				
Жизнь организмов на планете Земля	7 ч.				
Человек на планете Земля	6 ч.				
Резерв	2 ч.				
Наука о растениях- ботаника		4 ч.			
Органы растений		8 ч.			
Основные процессы жизнедеятельности растений		6 ч.			
Многообразие и развитие растительного мира		10 ч.			
Природные сообщества		5 ч.			
Резерв		1ч			
Общие сведения о мире животных			1 ч.		
Строение тела животных			1 ч.		
Подцарство Простейшие, или Одноклеточные			2 ч.		
Подцарство многоклеточные			1 ч.		
Типы Плоские черви, Круглые черви, Кольчатые черви			2 ч.		
Тип Моллюски			1 ч		
Тип Членистоногие			4 ч.		
Тип Хордовые. Бесчерепные. Надкласс Рыбы			3ч.		
Класс Земноводные, или Амфибии			2 ч.		
Класс			2 ч.		

Пресмыкающиеся, или Рептилии					
Класс Птицы			6 ч.		
Класс Млекопитающие или Звери			5ч.		
Развитие животного мира на Земле			1 ч.		
Резерв			2 ч.		
Общий обзор организма человека				5 ч.	
Опорно-двигательная система				9 ч.	
Кровеносная система. Внутренняя среда организма				8 ч.	
Дыхательная система				7 ч.	
Пищеварительная система				7 ч.	
Обмен веществ и энергии				3 ч.	
Мочевыделительная система				2 ч.	
Кожа				3 ч.	
Эндокринная и нервная системы				5 ч.	
Органы чувств .Анализаторы				6 ч.	
Поведение человека и высшая нервная деятельность				8 ч.	
Половая система. Индивидуальное развитие организма				3 ч.	
Резерв				2 ч.	
Общие закономерности жизни					5 ч.
Закономерности жизни на клеточном уровне					10 ч.
Закономерности жизни на организменном уровне					17 ч.
Закономерности происхождения и					20ч.

развития жизни на Земле					
резерв					3ч.

Информационно-методическое обеспечение

Методическая литература для учителя

1. Пономарева И.Н., Корнилова О.А., Кучменко В.С. Биология: Растения. Бактерии. Грибы. Лишайники. 6 класс. Методическое пособие для учителя.- М.: Вентана-Граф, 2015.
3. Селевко Г.К. Современные образовательные технологии. М.: 1998.

Мультимедийная поддержка курса

1. Биология. Растения. Бактерии. Грибы. Лишайники. 6 класс. Образовательный комплекс, (электронное учебное издание), Фирма «1С», Издательский центр «Вентана-Граф», 2015.
2. Биология. Животные. 7 класс. Образовательный комплекс, (электронное учебное издание), Фирма «1С», Издательский центр «Вентана-Граф», 2015.

Список учебной литературы

Учебники и учебные пособия:

1. Пономарёва И.Н., Корнилова О.А., Кучменко В.С. Растения. Бактерии. Грибы. Лишайники. /учебник для 6 класса/ - М.:Вентана-Граф, 2015.
2. Константинов В.М., Бабенко В.Г., Кучменко В.С. Животные. /учебник для 7 класса/ - М.:Вентана-Граф, 2015.
3. Драгомилов А.Г., Маш Р.Д. Биология. Человек./учебник для 8 класса/ - М.:Вентана-Граф, 2015.
4. Пономарёва И.Н., Корнилова О.А., Чернова Н.М. Основы общей биологии. /учебник для 9 класса/ -М.:Вентана-Граф, 2015.
5. Рохлов В.С., Теремов А.В. ГИА – 2011. Биология: 9 класс. Тренировочные варианты экзаменационных работ для проведения ГИА в новой форме.

Методическая литература:

1. Семенцова В.Н. Биология. Технологические карты уроков. 6 кл. Санкт-Петербург, Паритет, 2015.
2. Семенцова В.Н. Биология. Технологические карты уроков. 7 кл. Санкт-Петербург, Паритет, 2015.
3. Сухова Т.С. Контрольные и проверочные работы по биологии. 6-8 кл. М.: Дрофа, 2014
4. Семенцова В.Н. Биология. Технологические карты уроков. 8 кл. Санкт-Петербург, Паритет, 2002.
6. Семенцова В.Н. Биология. Технологические карты уроков. 9 кл. Санкт-Петербург, Паритет, 2014.
7. Пономарёва И.Н., Кучменко В.С., Симонова Л.В. Биология. Растения. Бактерии. Грибы. Методическое пособие. 6 класс. М., Вентана-Граф, 2014 г.
8. Кучменко В.С., Суматохин С.В. Биология. Животные. Методическое пособие. 7 класс. М., Вентана-Граф, 2014 г.
9. Маш Р.Д., Драгомилов А.Г. Биология. Человек. Методическое пособие. 8 класс. М., Вентана-Граф, 2015 г.

10. Пономарёва И.Н., Чернова Н. М. Биология. Основы общей биологии. Методическое пособие. 9 класс. М., Вентана-Граф, 2015 г.

Дополнительная литература для учащихся

Акимушкин И.И. Занимательная биология. - М.: Молодая гвардия, 1972.- 304 с.

Акимушкин И.И. Мир животных (беспозвоночные и ископаемые животные). - М.: Мысль, 2004 г. – 234 с.

Акимушкин И.И. Мир животных (млекопитающие или звери).- М.: Мысль, 2004 г. - 318 с.

Акимушкин И.И. Мир животных (насекомые, пауки, домашние животные). - М.: Мысль, 2004 г. – 213 с.

Акимушкин И.И. Невидимые нити природы. - М.: Мысль, 2005 г.-142 с.

Красная книга Белгородской области / Под науч. ред. Е.А. Артемьевой, О.В. Бородина,

Интернет-ресурсы

<http://school-collection.edu.ru/> . «Единая коллекция Цифровых Образовательных Ресурсов»

www.bio.1september.ru – газета «Биология»

www.bio.nature.ru – научные новости биологии

www.km.ru/education - учебные материалы